



Juni

2023

## Anmerkungen zu Tabellen und Grafiken

### Containerumschlag

Der Containerumschlag liegt im ersten Halbjahr 2023 bei 1.984.000 TEU. Gegenüber dem Vergleichszeitraum des Vorjahres entspricht das einem Umschlagrückgang von 15,1%. Im Juni lag der Umschlag bei fast 332.000 TEU.

### Massen- und Stückgutumschlag

Bis Juni diesen Jahres wurden 28 Mio. Tonnen umgeschlagen. Gegenüber dem Vergleichszeitraum des Vorjahres entspricht das einem Umschlagrückgang von 15,4%. Im Vergleich zum Vorjahr ging in Bremerhaven der Umschlag um 16,6% und in Bremen um 10,2% zurück.

### Fahrzeugumschlag

Im ersten Halbjahr 2023 sind über 780.000 Fahrzeuge umgeschlagen worden, im Vergleich zum Vorjahr geht der Automobilumschlag um 4,8% zurück. Im Juni wurden über 128.000 Fahrzeuge umgeschlagen.

### Seegüterumschlag

(in 1.000 Tonnen; vorläufige Zahlen)

Umschlagbereich	Monat Juni 2023	Januar bis Juni 2022	Januar bis Juni 2023	Abweichung in %
<b>Gesamt</b>	<b>4.749</b>	<b>33.276</b>	<b>28.145</b>	<b>-15,4</b>
Empfang	2.502	16.992	14.491	-14,7
Versand	2.247	16.284	13.654	-16,2
<b>Bremen-Stadt</b>	<b>959</b>	<b>6.162</b>	<b>5.536</b>	<b>-10,2</b>
<b>Bremerhaven</b>	<b>3.790</b>	<b>27.113</b>	<b>22.610</b>	<b>-16,6</b>
<b>Massengut</b>	<b>749</b>	<b>4.664</b>	<b>4.416</b>	<b>-5,3</b>
<b>Stückgut</b>	<b>4.000</b>	<b>28.612</b>	<b>23.729</b>	<b>-17,1</b>
nicht-cont. Stückgut	600	4.233	3.382	-20,1
Container (Brutto)	3.400	24.379	20.347	-16,5
<b>Containerstückzahl</b>	<b>190.832</b>	<b>1.328.129</b>	<b>1.138.571</b>	<b>-14,3</b>
<b>Container in TEU</b>	<b>331.707</b>	<b>2.336.743</b>	<b>1.984.232</b>	<b>-15,1</b>
<b>Fahrzeugumschlag (Stück)</b>	<b>128.382</b>	<b>820.044</b>	<b>780.427</b>	<b>-4,8</b>
<b>Handelsschiffe (Anzahl)</b>	<b>403</b>	<b>2.356</b>	<b>2.298</b>	<b>-2,5</b>

#### IMPRESSUM

HERAUSGEBER: Die Senatorin für Wirtschaft, Häfen und Transformation

Katharinenstraße 37, 28195 Bremen

KONTAKT: Martina Ferreira, Tel.: +49 (0) 421 361-97561

E-Mail: [martina.ferreira@swb.bremen.de](mailto:martina.ferreira@swb.bremen.de)

Jörg Lattner, Tel.: +49 (0) 421 361-97575

E-Mail: [joerg.lattner@swb.bremen.de](mailto:joerg.lattner@swb.bremen.de)

BILDNACHWEIS/GESTALTUNG: bremenports GmbH & Co KG

Internet: [www.wissenschaft-haefen.bremen.de](http://www.wissenschaft-haefen.bremen.de)

[https://twitter.com/SWH\\_HB](https://twitter.com/SWH_HB)

Die Senatorin für Wirtschaft,  
Häfen und Transformation

 Freie  
Hansestadt  
Bremen

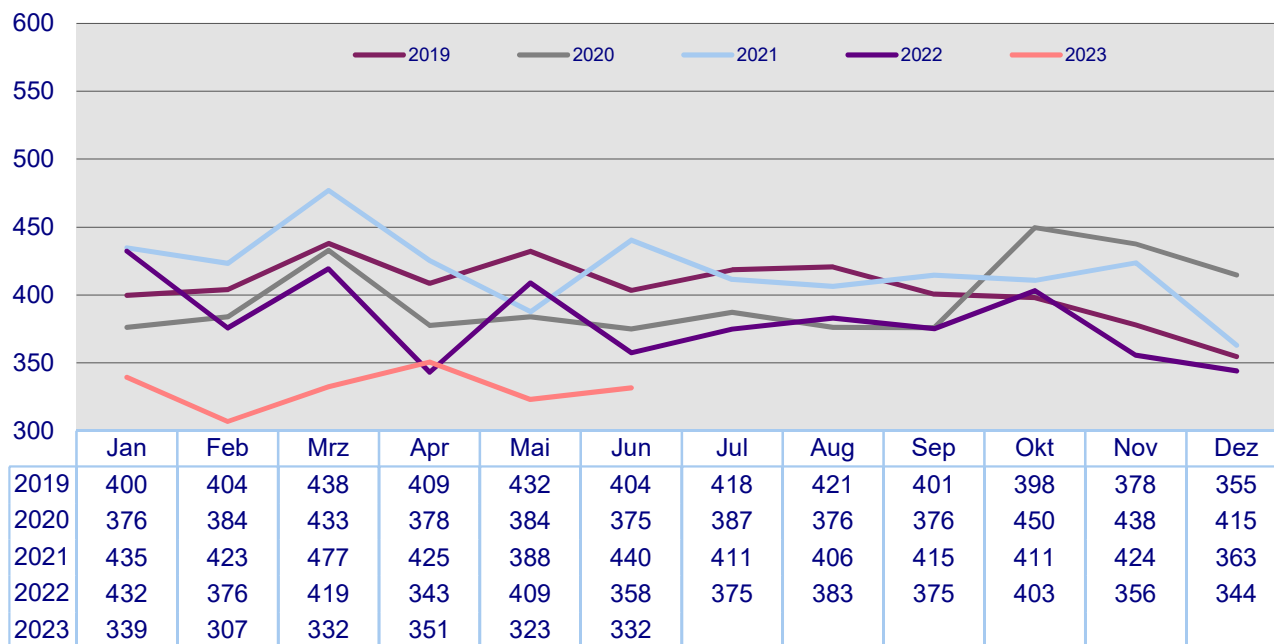


Juni

2023

### Containerumschlag in den bremischen Häfen seit Januar 2019

(in 1.000 TEU)



### Wichtige Güterarten des bremischen Seegüterumschlags

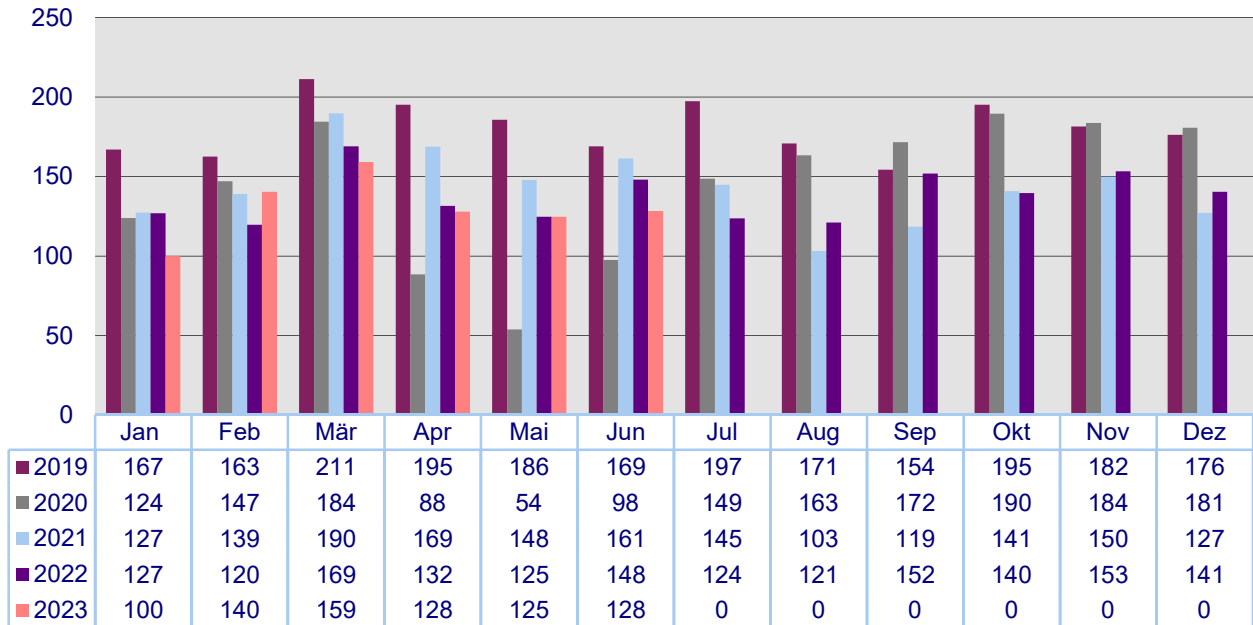
(in 1.000 Tonnen; vorläufige Zahlen)

Güterarten	Monat	Januar bis		Abweichung	
	Juni 2023	Juni 2022	Juni 2023	absolut	in v. H.
<b>Massengut</b>	<b>749</b>	<b>4.664</b>	<b>4.416</b>	<b>-248</b>	<b>-5,3</b>
flüssiges Massengut	129	685	833	+148	+21,6
trockenes Massengut	620	3.979	3.583	-396	-10,0
Getreide/Futtermittel	60	308	338	+30	+9,7
Erze (Empfang)	289	2.051	2.005	-46	-2,2
Kohle/Koks	0	186	79	-107	-57,5
Sonstiges	400	2.119	1.994	-125	-5,9
<b>Stückgut</b>	<b>4.000</b>	<b>28.612</b>	<b>23.729</b>	<b>-4.883</b>	<b>-17,1</b>
nicht containerisiert	600	4.233	3.382	-851	-20,1
Waldprodukte	32	423	255	-168	-39,7
Fahrzeuge	299	1.822	1.725	-97	-5,3
Eisen/Stahl	154	969	850	-119	-12,3
Sonstiges	115	1.019	552	-467	-45,8
<b>Container (brutto)</b>	<b>3.400</b>	<b>24.379</b>	<b>20.347</b>	<b>-4.032</b>	<b>-16,5</b>

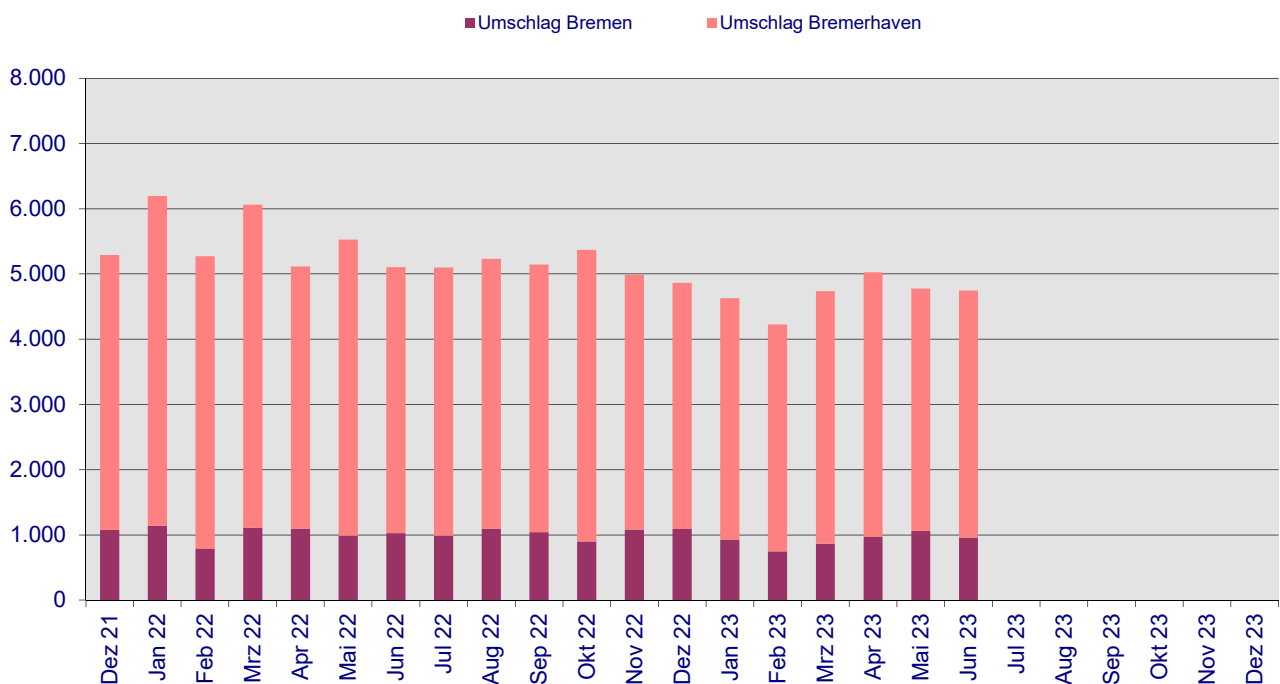
Juni 2023

**Fahrzeugumschlag in den bremischen Häfen seit Januar 2019**

(in 1.000 Stück)



**Entwicklung des monatlichen Seegüterumschlags in den Bremischen Häfen seit Dezember 2021** (in 1.000 Tonnen)





Juni

2023

## Bericht über den bremischen Seegüterumschlag

(in 1.000 Tonnen; vorläufige Zahlen)

Umschlagsbereich	Monat Mai 2023	Monat Juni 2023	Januar bis Juni 2023	Veränderung in % z. Vormonat	Veränderung in % z. Vorjahr (kum.)
<b>Bremen-Stadt</b>					
<b>Empfang</b>	<b>787</b>	<b>694</b>	<b>4.097</b>	<b>-11,8</b>	<b>-9,7</b>
davon Stückgut	29	41	245	+41,4	-50,5
Massengut	758	653	3.853	-13,9	-4,7
<b>Versand</b>	<b>274</b>	<b>266</b>	<b>1.439</b>	<b>-2,9</b>	<b>-11,4</b>
davon Stückgut	220	214	1.167	-2,7	-12,4
Massengut	54	51	272	-5,6	-7,5
<b>Gesamt</b>	<b>1.061</b>	<b>959</b>	<b>5.536</b>	<b>-9,6</b>	<b>-10,2</b>
davon Stückgut	249	255	1.410	+2,4	-22,9
Massengut	812	705	4.126	-13,2	-4,8
<b>Bremerhaven</b>					
<b>Empfang</b>	<b>1.758</b>	<b>1.808</b>	<b>10.394</b>	<b>+2,8</b>	<b>-16,5</b>
davon Stückgut	1.689	1.767	10.127	+4,6	-16,7
Massengut	69	41	267	-40,6	-9,2
<b>Versand</b>	<b>1.958</b>	<b>1.982</b>	<b>12.216</b>	<b>+1,2</b>	<b>-16,7</b>
davon Stückgut	1.954	1.978	12.190	+1,2	-16,6
Massengut	4	4	24	+0,0	-29,4
<b>Gesamt</b>	<b>3.716</b>	<b>3.790</b>	<b>22.610</b>	<b>+2,0</b>	<b>-16,6</b>
davon Stückgut	3.644	3.745	22.319	+2,8	-16,7
Massengut	72	45	291	-37,5	-11,3
<b>Bremische Häfen</b>					
<b>Empfang</b>	<b>2.545</b>	<b>2.502</b>	<b>14.491</b>	<b>-1,7</b>	<b>-14,7</b>
davon Stückgut	1.719	1.808	10.372	+5,2	-18,1
Massengut	826	694	4.119	-16,0	-5,0
<b>Versand</b>	<b>2.232</b>	<b>2.247</b>	<b>13.654</b>	<b>+0,7</b>	<b>-16,2</b>
davon Stückgut	2.174	2.192	13.357	+0,8	-16,3
Massengut	58	55	297	-5,2	-9,7
<b>Gesamt</b>	<b>4.777</b>	<b>4.749</b>	<b>28.145</b>	<b>-0,6</b>	<b>-15,4</b>
davon Stückgut	3.893	4.000	23.729	+2,7	-17,1
Massengut	884	749	4.416	-15,3	-5,3