



Juli

2022

Anmerkungen zu Tabellen und Grafiken

Containerumschlag

Der Containerumschlag lag im Juli 2022 bei 375.000 TEU. Bis Juli wurden damit 2,7 Millionen TEU umgeschlagen, das sind 9,6% weniger als im Vorjahr.

Massen- und Stückgutumschlag

Der Gesamtumschlag in den sieben Monaten 2022 liegt bei über 38 Mio. Tonnen. Gegenüber dem Vergleichszeitraum des Vorjahres entspricht das einem Umschlagrückgang von 6,5%. Der Massengutumschlag stieg leicht um 0,4% und der Stückgutumschlag ging um 7,5% zurück.

Fahrzeugumschlag

Der Automobilumschlag bleibt bis Juli 2022 mit 12,5% unter dem des Vorjahres. Im Juli wurden fast 124.000 Fahrzeuge umgeschlagen.

Seegüterumschlag

(in 1.000 Tonnen; vorläufige Zahlen)

Umschlagbereich	Monat Juli 2022	Januar bis Juli 2021	Januar bis Juli 2022	Abweichung in %
Gesamt	5.099	41.022	38.375	-6,5
Empfang	2.606	20.950	19.598	-6,5
Versand	2.493	20.072	18.777	-6,5
Bremen-Stadt	987	7.171	7.149	-0,3
Bremerhaven	4.112	33.850	31.225	-7,8
Massengut	745	5.386	5.409	+0,4
Stückgut	4.354	35.636	32.966	-7,5
nicht-cont. Stückgut	633	5.023	4.866	-3,1
Container (Brutto)	3.721	30.613	28.100	-8,2
Containerstückzahl	213.229	1.716.136	1.541.358	-10,2
Container in TEU	375.051	3.000.302	2.711.794	-9,6
Fahrzeugumschlag (Stück)	123.725	1.079.031	943.769	-12,5
Handelsschiffe (Anzahl)	397	2.830	2.753	-2,7

IMPRESSUM

HERAUSGEBER: Die Senatorin für Wissenschaft und Häfen
Katharinenstraße 37, 28195 Bremen
KONTAKT: Martina Ferreira, Tel.: +49 (0) 421 361-97561
E-Mail: martina.ferreira@swh.bremen.de
Jörg Lattner, Tel.: +49 (0) 421 361-97575
E-Mail: joerg.lattner@swh.bremen.de
BILDNACHWEIS/GESTALTUNG: bremenports GmbH & Co KG
Internet: www.wissenschaft-haefen.bremen.de
https://twitter.com/SWH_HB



Freie
Hansestadt
Bremen

Die Senatorin für
Wissenschaft und Häfen

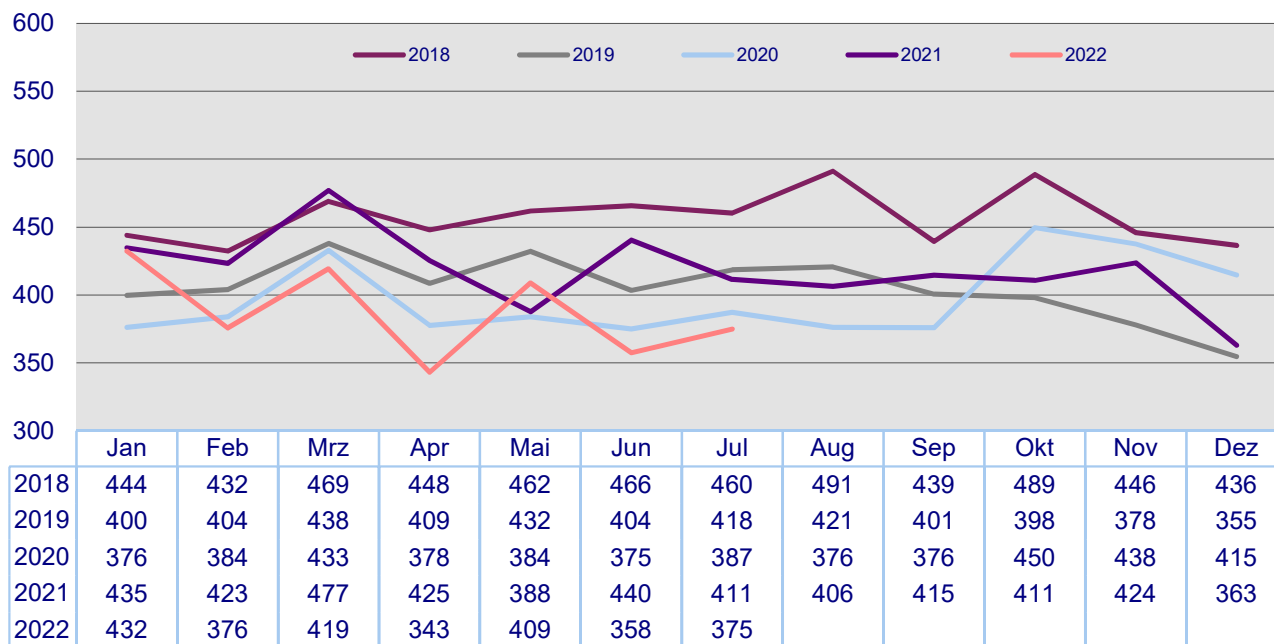


Juli

2022

Containerumschlag in den bremischen Häfen seit Januar 2018

(in 1.000 TEU)



Wichtige Güterarten des bremischen Seegüterumschlags

(in 1.000 Tonnen; vorläufige Zahlen)

Güterarten	Monat	Januar bis		Abweichung	
	Juli 2022	Juli 2021	Juli 2022	absolut	in v. H.
Massengut	745	5.386	5.409	+23	+0,4
flüssiges Massengut	117	737	802	+65	+8,8
trockenes Massengut	628	4.649	4.607	-42	-0,9
Getreide/Futtermittel	23	308	331	+23	+7,5
Erze (Empfang)	322	2.260	2.373	+113	+5,0
Kohle/Koks	51	471	237	-234	-49,7
Sonstiges	349	2.347	2.468	+121	+5,2
Stückgut	4.354	35.636	32.966	-2.670	-7,5
nicht containerisiert	633	5.023	4.866	-157	-3,1
Waldprodukte	88	483	511	+28	+5,8
Fahrzeuge	273	1.981	2.095	+114	+5,8
Eisen/Stahl	127	1.241	1.096	-145	-11,7
Sonstiges	145	1.318	1.164	-154	-11,7
Container (brutto)	3.721	30.613	28.100	-2.513	-8,2

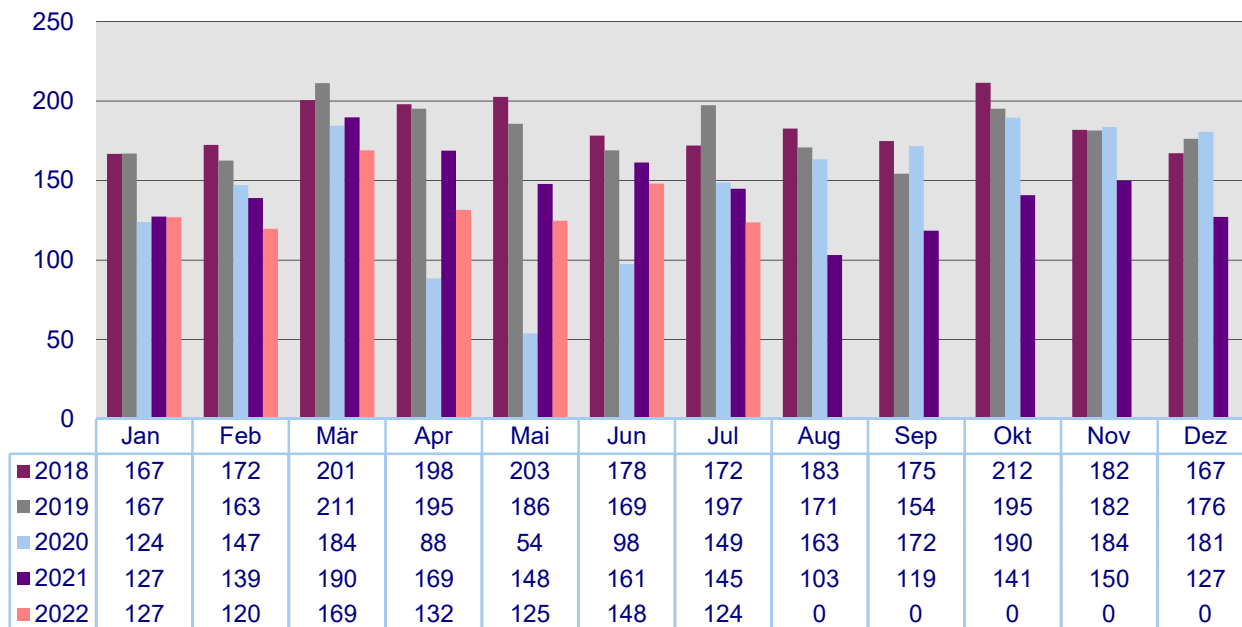


Juli

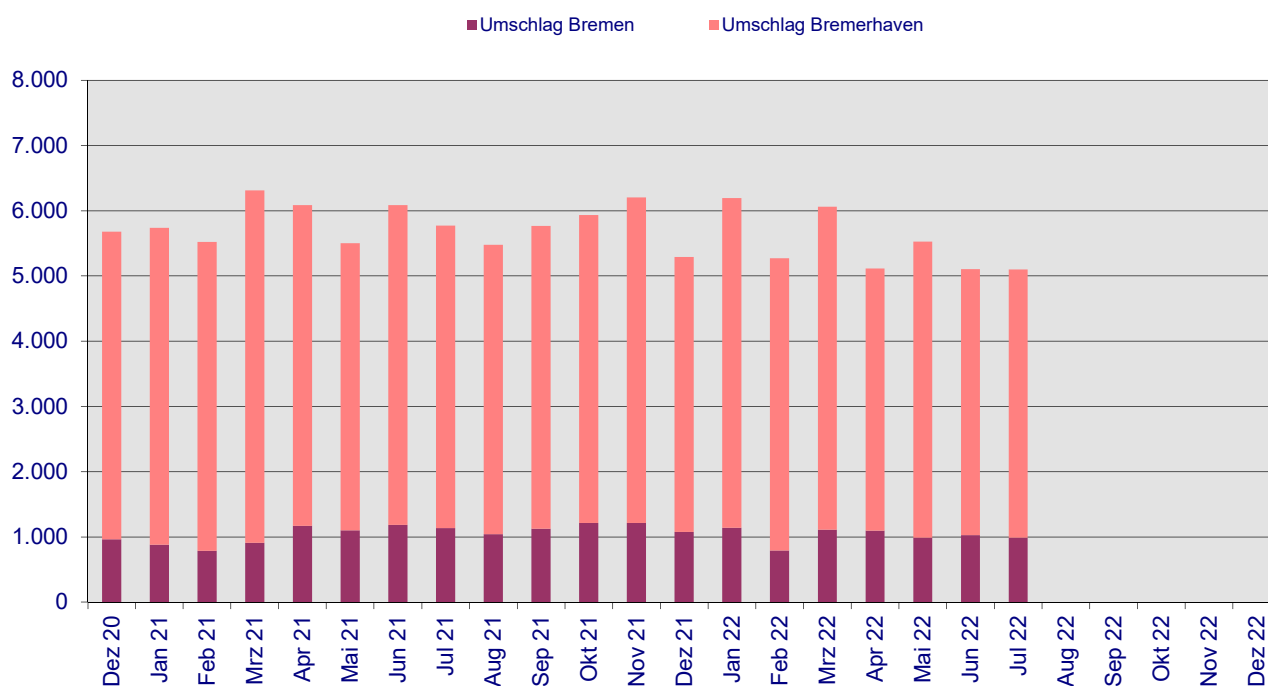
2022

Fahrzeugumschlag in den bremischen Häfen seit Januar 2018

(in 1.000 Stück)



Entwicklung des monatlichen Seegüterumschlags in den Bremischen Häfen seit Dezember 2020 (in 1.000 Tonnen)





Juli

2022

Bericht über den bremischen Seegüterumschlag

(in 1.000 Tonnen; vorläufige Zahlen)

Umschlagsbereich	Monat Juni 2022	Monat Juli 2022	Januar bis Juli 2022	Veränderung in % z. Vormonat	Veränderung in % z. Vorjahr (kum.)
Bremen-Stadt					
Empfang	719	724	5.262	+0,7	-0,2
davon Stückgut	66	70	565	+6,1	-11,0
Massengut	653	654	4.696	+0,2	+1,3
Versand	312	263	1.888	-15,7	-0,7
davon Stückgut	264	215	1.547	-18,6	+1,6
Massengut	48	48	342	+0,0	-10,2
Gesamt	1.030	987	7.149	-4,2	-0,3
davon Stückgut	330	285	2.113	-13,6	-2,0
Massengut	701	702	5.038	+0,1	+0,5
Bremerhaven					
Empfang	1.762	1.882	14.337	+6,8	-8,6
davon Stückgut	1.728	1.840	14.001	+6,5	-8,7
Massengut	34	42	336	+23,5	-4,0
Versand	2.311	2.230	16.888	-3,5	-7,1
davon Stückgut	2.308	2.228	16.852	-3,5	-7,2
Massengut	3	2	36	+0,0	+80,0
Gesamt	4.073	4.112	31.225	+1,0	-7,8
davon Stückgut	4.036	4.068	30.853	+0,8	-7,8
Massengut	37	44	372	+18,9	+0,5
Bremische Häfen					
Empfang	2.480	2.606	19.598	+5,1	-6,5
davon Stückgut	1.793	1.911	14.568	+6,6	-8,7
Massengut	687	695	5.030	+1,2	+0,9
Versand	2.623	2.493	18.777	-5,0	-6,5
davon Stückgut	2.572	2.443	18.398	-5,0	-6,5
Massengut	51	50	379	-2,0	-5,0
Gesamt	5.103	5.099	38.375	-0,1	-6,5
davon Stückgut	4.365	4.354	32.966	-0,3	-7,5
Massengut	738	745	5.409	+0,9	+0,4