



Januar

2024

Anmerkungen zu Tabellen und Grafiken

Containerumschlag

Der Containerumschlag der bremischen Häfen liegt im Januar 2024 bei fast 347.000 TEU. Im Vergleich zum Januar des Vorjahres entspricht das einem Umschlagplus von 2,1%.

Massen- und Stückgutumschlag

Der Gesamtumschlag der bremischen Häfen liegt im Januar mit 0,6% unter dem des Vorjahres. Im Januar wurden 4,6 Mio. Tonnen umgeschlagen. 4 Mio. Tonnen allein davon in Bremerhaven.

Fahrzeugumschlag

Der Automobilumschlag liegt im Januar bei fast 63.000 Fahrzeugen. Gegenüber dem Januar des Vorjahres bedeutet das einen Umschlagrückgang von 37,4%.

Seegüterumschlag

(in 1.000 Tonnen; vorläufige Zahlen)

| Umschlagbereich | Monat Januar 2024 | Januar bis Januar 2023 | Januar bis Januar 2024 | Abweichung in % |
|---------------------------------|----------------------|---------------------------|---------------------------|--------------------|
| Gesamt | 4.604 | 4.630 | 4.604 | -0,6 |
| Empfang | 2.291 | 2.381 | 2.291 | -3,8 |
| Versand | 2.313 | 2.249 | 2.313 | +2,8 |
| Bremen-Stadt | 667 | 930 | 667 | -28,3 |
| Bremerhaven | 3.938 | 3.700 | 3.938 | +6,4 |
| Massengut | 449 | 732 | 449 | -38,7 |
| Stückgut | 4.155 | 3.898 | 4.155 | +6,6 |
| nicht-cont. Stückgut | 410 | 495 | 410 | -17,2 |
| Container (Brutto) | 3.745 | 3.403 | 3.745 | +10,0 |
| Containerstückzahl | 198.549 | 192.927 | 198.549 | +2,9 |
| Container in TEU | 346.527 | 339.305 | 346.527 | +2,1 |
| Fahrzeugumschlag (Stück) | 62.576 | 99.920 | 62.576 | -37,4 |
| Handelsschiffe (Anzahl) | 321 | 373 | 321 | -13,9 |

IMPRESSUM

HERAUSGEBER: Die Senatorin für Wirtschaft, Häfen und Transformation

Katharinenstraße 37, 28195 Bremen

KONTAKT: Martina Ferreira, Tel.: +49 (0) 421 361-97561

E-Mail: martina.ferreira@swb.bremen.de

Jörg Lattner, Tel.: +49 (0) 421 361-97575

E-Mail: joerg.lattner@swb.bremen.de

BILDNACHWEIS/GESTALTUNG: bremenports GmbH & Co KG

Internet: www.wissenschaft-haefen.bremen.de

https://twitter.com/SWH_HB

Die Senatorin für Wirtschaft,
Häfen und Transformation



Freie
Hansestadt
Bremen

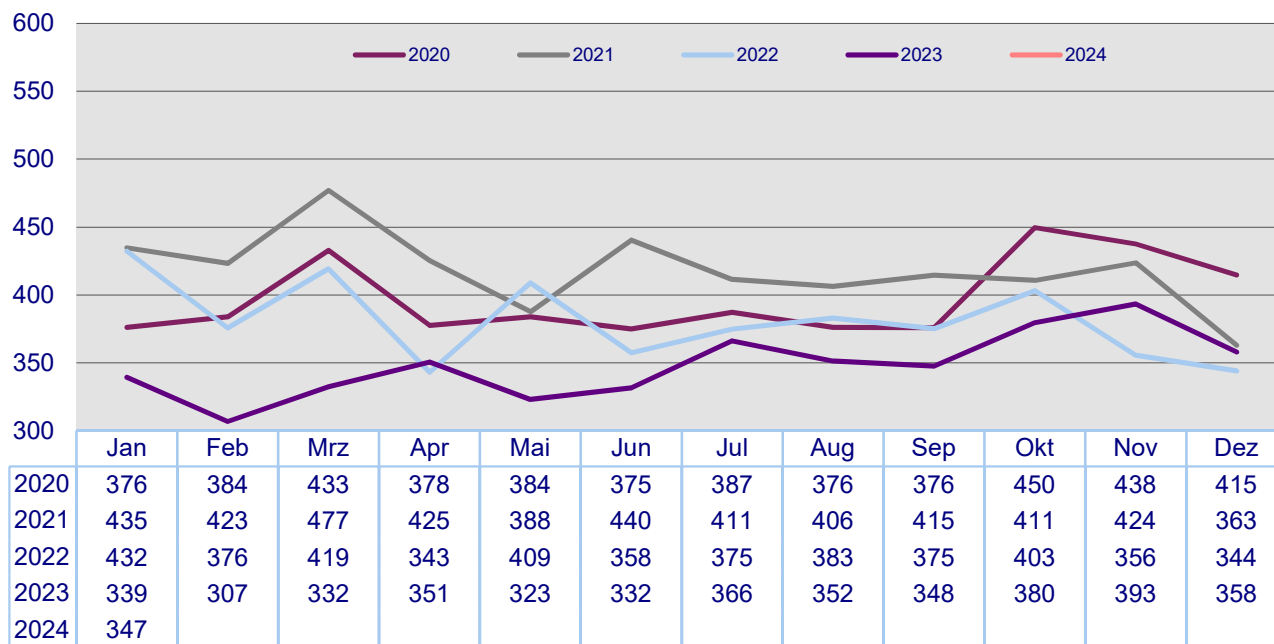


Januar

2024

Containerumschlag in den bremischen Häfen seit Januar 2020

(in 1.000 TEU)



Wichtige Güterarten des bremischen Seegüterumschlags

(in 1.000 Tonnen; vorläufige Zahlen)

| Güterarten | Monat | Januar bis | | Abweichung | |
|---------------------------|--------------|--------------|--------------|-------------|--------------|
| | Januar 2024 | Januar 2023 | Januar 2024 | absolut | in v. H. |
| Massengut | 449 | 732 | 449 | -283 | -38,7 |
| flüssiges Massengut | 109 | 169 | 109 | -60 | -35,5 |
| trockenes Massengut | 340 | 563 | 340 | -223 | -39,6 |
| Getreide/Futtermittel | 52 | 43 | 52 | +9 | +20,9 |
| Erze (Empfang) | 165 | 383 | 165 | -218 | -56,9 |
| Kohle/Koks | 0 | 39 | 0 | -39 | -100,0 |
| Sonstiges | 232 | 267 | 232 | -35 | -13,1 |
| Stückgut | 4.155 | 3.898 | 4.155 | +257 | +6,6 |
| nicht containerisiert | 410 | 495 | 410 | -85 | -17,2 |
| Waldprodukte | 0 | 49 | 0 | -49 | -100,0 |
| Fahrzeuge | 149 | 239 | 149 | -90 | -37,7 |
| Eisen/Stahl | 162 | 161 | 162 | +1 | +0,6 |
| Sonstiges | 99 | 46 | 99 | +53 | +115,2 |
| Container (brutto) | 3.745 | 3.403 | 3.745 | +342 | +10,0 |

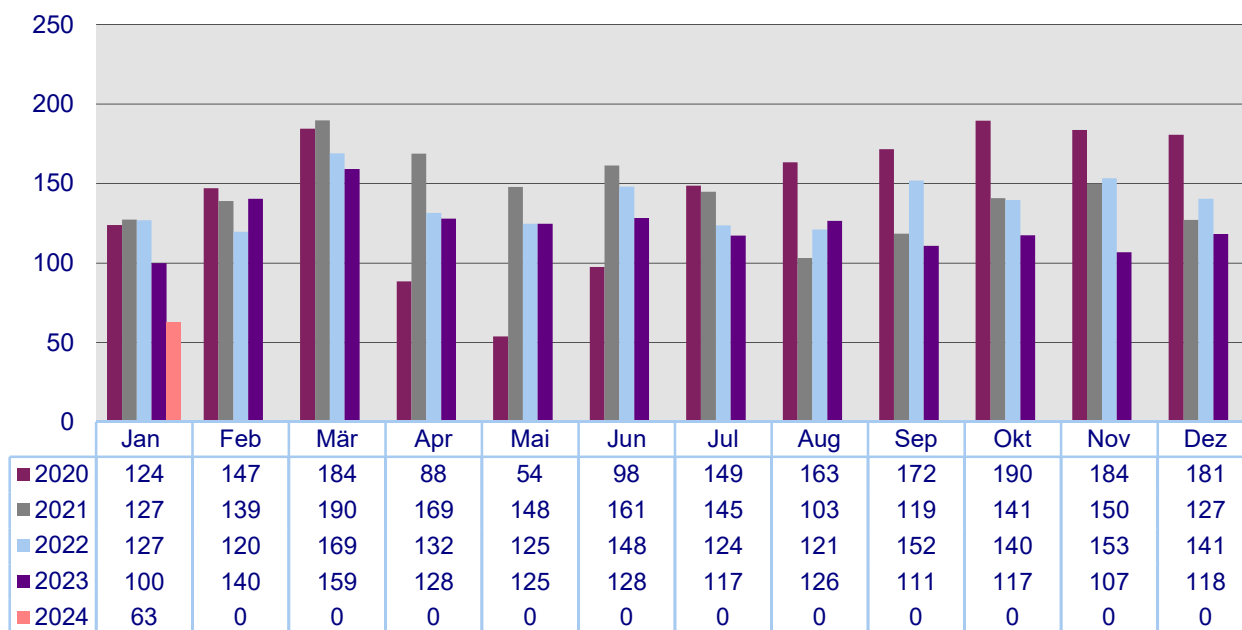


Januar

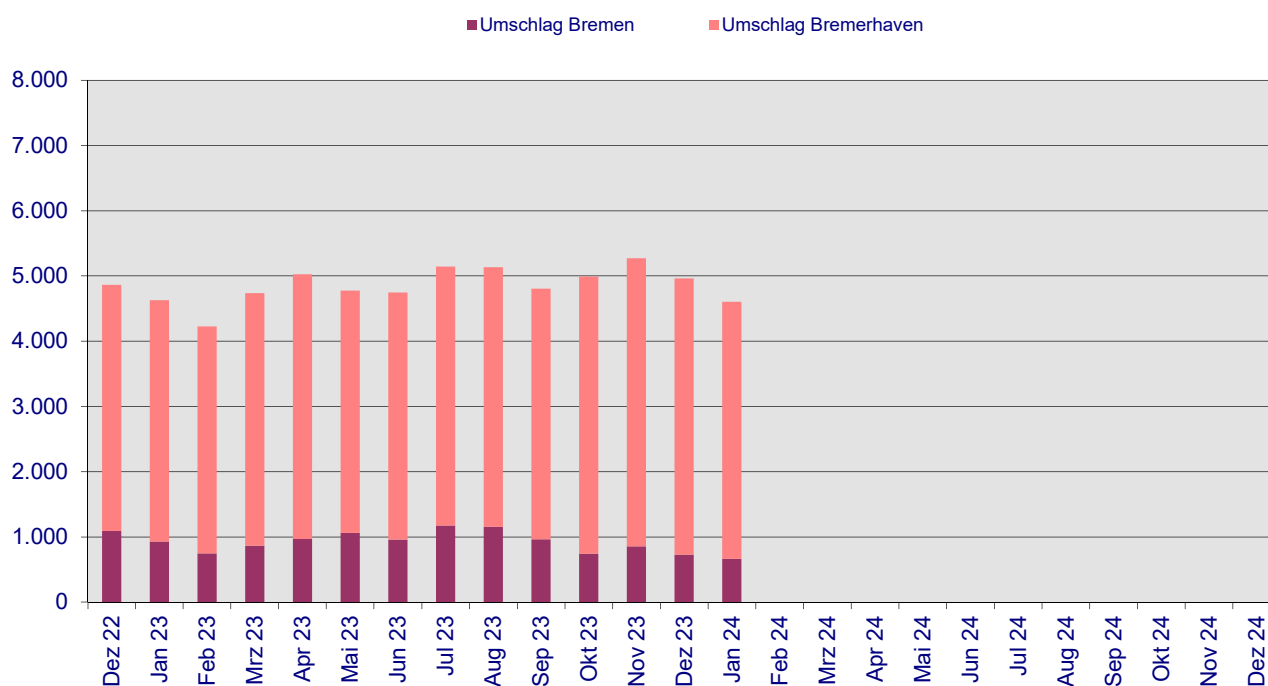
2024

Fahrzeugumschlag in den bremischen Häfen seit Januar 2020

(in 1.000 Stück)



Entwicklung des monatlichen Seegüterumschlags in den Bremischen Häfen seit Dezember 2022 (in 1.000 Tonnen)



MONATLICHE SCHNELLSTATISTIKEN

BREMISCHE HÄFEN



**BREMEN
BREMERHAVEN**
ZWEI STÄDTE. EIN HAFEN.

Januar

2024

Bericht über den bremischen Seegüterumschlag

(in 1.000 Tonnen; vorläufige Zahlen)

| Umschlagsbereich | Monat Dezember 2023 | Monat Januar 2024 | Januar bis Januar 2024 | Veränderung in % z. Vormonat | Veränderung in % z. Vorjahr (kum.) |
|------------------------|------------------------|----------------------|---------------------------|---------------------------------|---------------------------------------|
| Bremen-Stadt | | | | | |
| Empfang | 614 | 419 | 419 | -31,8 | -39,1 |
| davon Stückgut | 66 | 59 | 59 | -10,6 | +55,3 |
| Massengut | 548 | 360 | 360 | -34,3 | -44,6 |
| Versand | 114 | 248 | 248 | +117,5 | +2,5 |
| davon Stückgut | 84 | 166 | 166 | +97,6 | -19,8 |
| Massengut | 30 | 82 | 82 | +173,3 | +127,8 |
| Gesamt | 728 | 667 | 667 | -8,4 | -28,3 |
| davon Stückgut | 150 | 225 | 225 | +50,0 | -7,8 |
| Massengut | 578 | 441 | 441 | -23,7 | -35,7 |
| Bremerhaven | | | | | |
| Empfang | 1.979 | 1.872 | 1.872 | -5,4 | +10,6 |
| davon Stückgut | 1.972 | 1.868 | 1.868 | -5,3 | +13,1 |
| Massengut | 7 | 4 | 4 | -42,9 | -90,5 |
| Versand | 2.257 | 2.065 | 2.065 | -8,5 | +2,9 |
| davon Stückgut | 2.252 | 2.061 | 2.061 | -8,5 | +2,9 |
| Massengut | 4 | 4 | 4 | +0,0 | +0,0 |
| Gesamt | 4.236 | 3.938 | 3.938 | -7,0 | +6,4 |
| davon Stückgut | 4.225 | 3.930 | 3.930 | -7,0 | +7,6 |
| Massengut | 11 | 8 | 8 | -27,3 | -82,6 |
| Bremische Häfen | | | | | |
| Empfang | 2.594 | 2.291 | 2.291 | -11,7 | -3,8 |
| davon Stückgut | 2.038 | 1.927 | 1.927 | -5,4 | +14,1 |
| Massengut | 556 | 364 | 364 | -34,5 | -47,4 |
| Versand | 2.370 | 2.313 | 2.313 | -2,4 | +2,8 |
| davon Stückgut | 2.336 | 2.228 | 2.228 | -4,6 | +0,9 |
| Massengut | 34 | 85 | 85 | +150,0 | +112,5 |
| Gesamt | 4.964 | 4.604 | 4.604 | -7,3 | -0,6 |
| davon Stückgut | 4.374 | 4.155 | 4.155 | -5,0 | +6,6 |
| Massengut | 590 | 449 | 449 | -23,9 | -38,7 |