

Januar

2018

Anmerkungen zu Tabellen und Grafiken

Containerumschlag

Der Containerumschlag der bremischen Häfen liegt im Januar 2018 bei 444.000 TEU. Im Vergleich zum Januar des Vorjahres (455.000 TEU) ist das ein Rückgang von 2,4%.

Massen- und Stückgutumschlag

Der Gesamtumschlag der bremischen Häfen liegt im Januar mit -1,9% unter dem des Vorjahres. Insgesamt wurden 6 Mio. Tonnen umgeschlagen. 5 Mio. Tonnen allein davon in Bremerhaven. Das Massengut ging um 20,4% zurück und das Stückgut stieg um 1%.

Automobilumschlag

Der Automobilumschlag liegt im Januar bei 167.000 Fahrzeugen, das sind 1,5% mehr als im Januar 2017. Hier waren es 164.000 Fahrzeuge.

Seegüterumschlag

(in 1.000 Tonnen; vorläufige Zahlen)

Umschlagbereich	Monat Januar 2018	Januar bis Januar 2017	Januar bis Januar 2018	Abweichung in %
Gesamt	6.010	6.128	6.010	-1,9
Empfang	3.070	3.149	3.070	-2,5
Versand	2.940	2.979	2.940	-1,3
Bremen-Stadt	970	1.042	970	-6,9
Bremerhaven	5.040	5.086	5.040	-0,9
Massengut	658	827	658	-20,4
Stückgut	5.352	5.301	5.352	+1,0
nicht-cont. Stückgut	668	630	668	+6,0
Container (Brutto)	4.684	4.671	4.684	+0,3
Containerstückzahl	259.920	266.624	259.920	-2,5
Container in TEU	444.016	454.995	444.016	-2,4
Fahrzeugumschlag (Stück)	166.770	164.344	166.770	+1,5
Handelsschiffe (Anzahl)	554	563	554	-1,6

Impressum

Herausgeber: Der Senator für Wirtschaft, Arbeit und Häfen

Kontakt: Martina Ferreira; *Telefon:* +49 (0) 421/361-8206;

eMail: Martina.Ferreira@wah.bremen.de oder

Jörg Lattner; *Telefon:* +49 (0) 421/361-2208; *eMail:* Joerg.Lattner@wah.bremen.de

Design: bremenports GmbH & Co. KG

NEWS



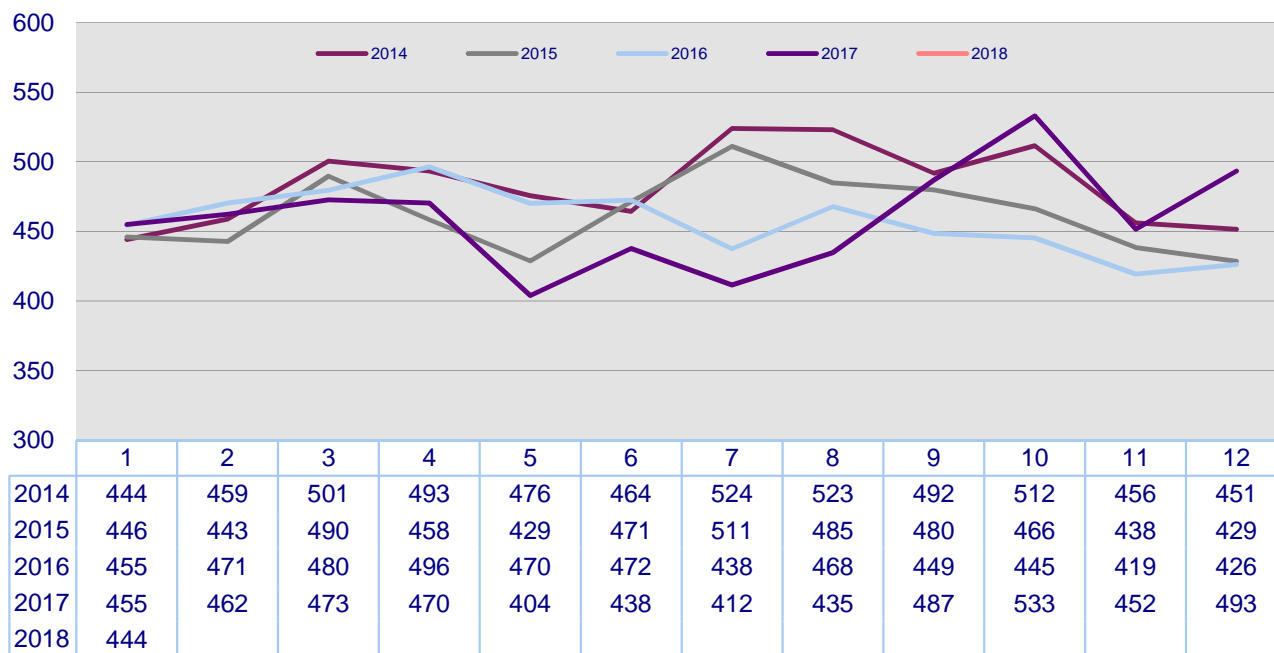
VIA BREMEN
PORTS + LOGISTICS
FOR YOUR BENEFIT

Januar

2018

Containerumschlag in den bremischen Häfen seit Januar 2014

(in 1.000 TEU)



Wichtige Güterarten des bremischen Seegüterumschlags

(in 1.000 Tonnen; vorläufige Zahlen)

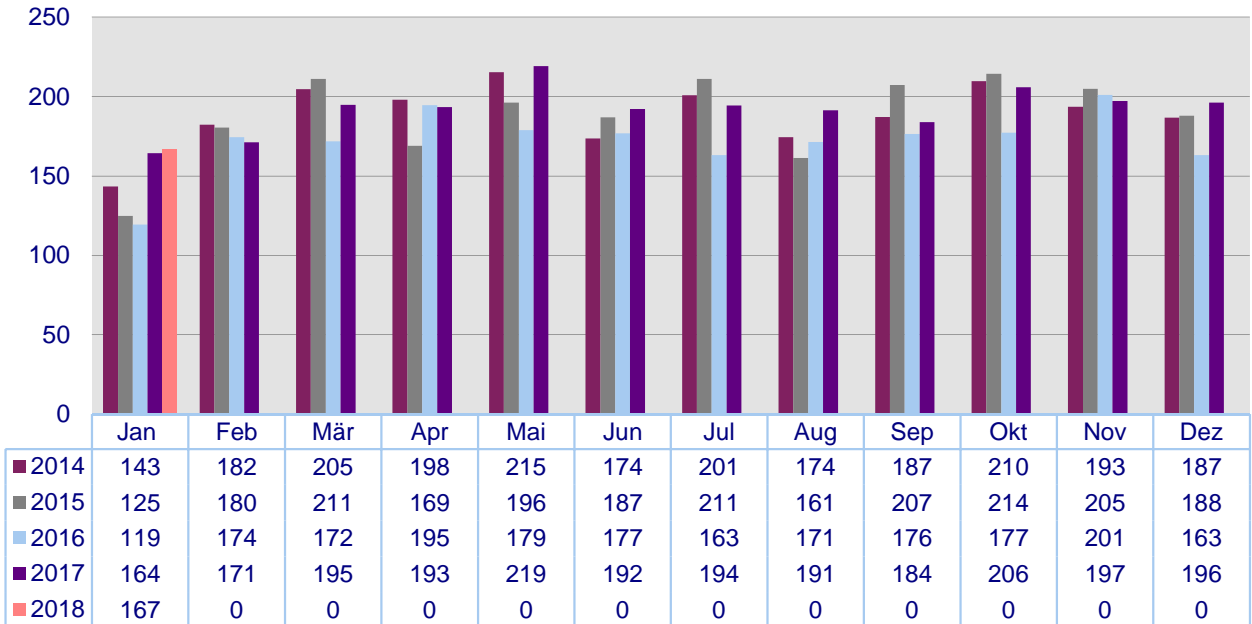
Güterarten	Monat	Januar bis		Abweichung	
	Januar 2018	Januar 2017	Januar 2018	absolut	in v. H.
Massengut	658	827	658	-169	-20,4
flüssiges Massengut	46	76	46	-30	-39,5
trockenes Massengut	612	751	612	-139	-18,5
Getreide/Futtermittel	40	31	40	+9	+29,0
Erze (Empfang)	436	490	436	-54	-11,0
Kohle/Koks	83	71	83	+12	+16,9
Sonstiges	99	235	99	-136	-55
Stückgut	5.352	5.301	5.352	+51	+1,0
nicht containerisiert	668	630	668	+38	+6,0
Früchte (Empfang)	0	3	0	-3	-100,0
Waldprodukte	36	37	36	-1	-2,7
Fahrzeuge	340	330	340	+10	+3,0
Eisen/Stahl	228	194	228	+34	+17,5
Sonstiges	64	66	64	-2	88
Container (brutto)	4.684	4.671	4.684	+13	+0,3

Januar

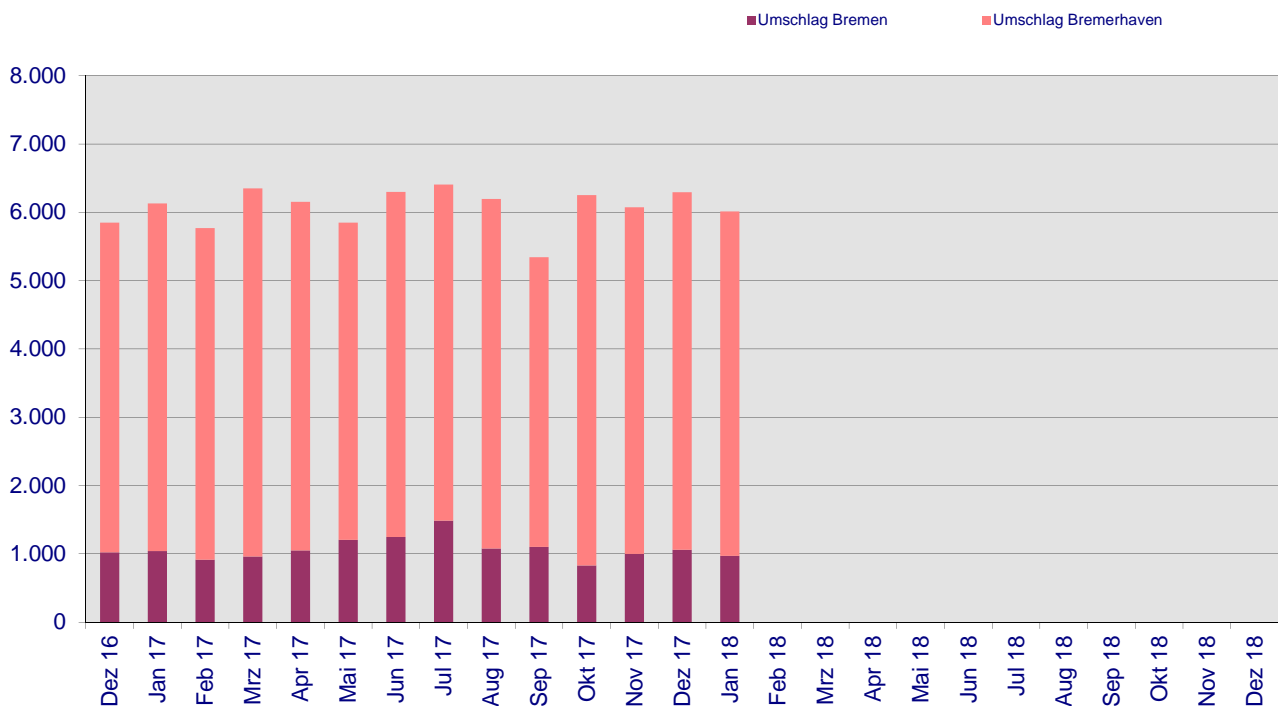
2018

Fahrzeugumschlag in den bremischen Häfen seit Januar 2014

(in 1.000 Stück)



Entwicklung des monatlichen Seegüterumschlags in den Bremischen Häfen seit Dezember 2016 (in 1.000 Tonnen)



Monatliche Schnellstatistik für die bremischen Häfen

Herausgegeben vom Senator für Wirtschaft, Arbeit und Häfen

www.wirtschaft-bremen.de

Januar

2018

Bericht über den bremischen Seegüterumschlag

(in 1.000 Tonnen; vorläufige Zahlen)

Umschlagsbereich Umschlagsbereich	Monat Dezember	Monat Januar 2018	Januar bis Januar 2018	Veränderung in % z. Vormonat z. Vorjahr (kum.)	
Bremen-Stadt					
Empfang	764	764	764	+0,0	-8,8
davon Stückgut	176	140	140	-20,5	+10,2
Massengut	588	624	624	+6,1	-12,2
Versand	298	206	206	-30,9	+1,0
davon Stückgut	275	172	172	-37,5	+30,3
Massengut	23	34	34	+47,8	-52,8
Gesamt	1.062	970	970	-8,7	-6,9
davon Stückgut	451	312	312	-30,8	+20,5
Massengut	611	658	658	+7,7	-16,0
Bremerhaven					
Empfang	2.386	2.306	2.306	-3,4	-0,2
davon Stückgut	2.386	2.306	2.306	-3,4	+1,7
Massengut	0	0	0	+0,0	+0,0
Versand	2.846	2.734	2.734	-3,9	-1,5
davon Stückgut	2.846	2.734	2.734	-3,9	-1,5
Massengut	0	0	0	+0,0	+0,0
Gesamt	5.232	5.040	5.040	-3,7	-0,9
davon Stückgut	5.232	5.040	5.040	-3,7	-0,0
Massengut	0	0	0	+0,0	+0,0
Bremische Häfen					
Empfang	3.150	3.070	3.070	-2,5	-2,5
davon Stückgut	2.562	2.446	2.446	-4,5	+2,2
Massengut	588	624	624	+6,1	-17,4
Versand	3.144	2.940	2.940	-6,5	-1,3
davon Stückgut	3.121	2.906	2.906	-6,9	-0,0
Massengut	23	34	34	+47,8	-52,8
Gesamt	6.294	6.010	6.010	-4,5	-1,9
davon Stückgut	5.683	5.352	5.352	-5,8	+1,0
Massengut	611	658	658	+7,7	-20,4