



Januar

2020

## Anmerkungen zu Tabellen und Grafiken

### Containerumschlag

Der Containerumschlag der bremischen Häfen liegt im Januar 2020 bei 389.000 TEU. Im Vergleich zum Januar des Vorjahres mit knapp 400.000 TEU, entspricht das einem Rückgang von 2,7%.

### Massen- und Stückgutumschlag

Der Gesamtumschlag der bremischen Häfen liegt im Januar mit 4,9% unter dem des Vorjahres. Insgesamt wurden 5,4 Mio. Tonnen umgeschlagen. 4,7 Mio. Tonnen allein davon in Bremerhaven, das sind 2,3% mehr als im Januar 2019.

### Fahrzeugumschlag

Der Automobilumschlag liegt im Januar bei 124.000 Fahrzeugen. Gegenüber dem Januar des Vorjahres bedeutet das einen Umschlagrückgang von 25,9%.

### Seegüterumschlag

(in 1.000 Tonnen; vorläufige Zahlen)

Umschlagbereich	Monat Januar 2020	Januar bis Januar 2019	Januar bis Januar 2020	Abweichung in %
<b>Gesamt</b>	<b>5.427</b>	<b>5.708</b>	<b>5.427</b>	<b>-4,9</b>
Empfang	2.548	3.045	2.548	-16,3
Versand	2.879	2.663	2.879	+8,1
<b>Bremen-Stadt</b>	<b>716</b>	<b>1.101</b>	<b>716</b>	<b>-35,0</b>
<b>Bremerhaven</b>	<b>4.711</b>	<b>4.607</b>	<b>4.711</b>	<b>+2,3</b>
<b>Massengut</b>	<b>604</b>	<b>836</b>	<b>604</b>	<b>-27,8</b>
<b>Stückgut</b>	<b>4.823</b>	<b>4.872</b>	<b>4.823</b>	<b>-1,0</b>
nicht-cont. Stückgut	567	661	567	-14,2
Container (Brutto)	4.256	4.211	4.256	+1,1
<b>Containerstückzahl</b>	<b>231.944</b>	<b>232.933</b>	<b>231.944</b>	<b>-0,4</b>
<b>Container in TEU</b>	<b>388.899</b>	<b>399.712</b>	<b>388.899</b>	<b>-2,7</b>
<b>Fahrzeugumschlag (Stück)</b>	<b>123.842</b>	<b>167.077</b>	<b>123.842</b>	<b>-25,9</b>
<b>Handelsschiffe (Anzahl)</b>	<b>370</b>	<b>436</b>	<b>370</b>	<b>-15,1</b>

#### IMPRESSUM

**HERAUSGEBER:** Die Senatorin für Wissenschaft und Häfen  
Katharinenstraße 37, 28195 Bremen  
**KONTAKT:** Martina Ferreira, Tel.: +49 (0) 421 361-8206  
E-Mail: [Martina.Ferreira@WAH.bremen.de](mailto:Martina.Ferreira@WAH.bremen.de)  
Jörg Lattner, Tel.: +49 (0) 421 361-2208, E-Mail: [Joerg.Lattner@WAH.bremen.de](mailto:Joerg.Lattner@WAH.bremen.de)  
**BILDNACHWEIS/GESTALTUNG:** bremenports GmbH & Co KG  
**INTERNET:** [www.wissenschaft-haefen.bremen.de](http://www.wissenschaft-haefen.bremen.de)  
 [https://twitter.com/SWH\\_HB](https://twitter.com/SWH_HB)



Freie  
Hansestadt  
Bremen

Die Senatorin für  
Wissenschaft und Häfen

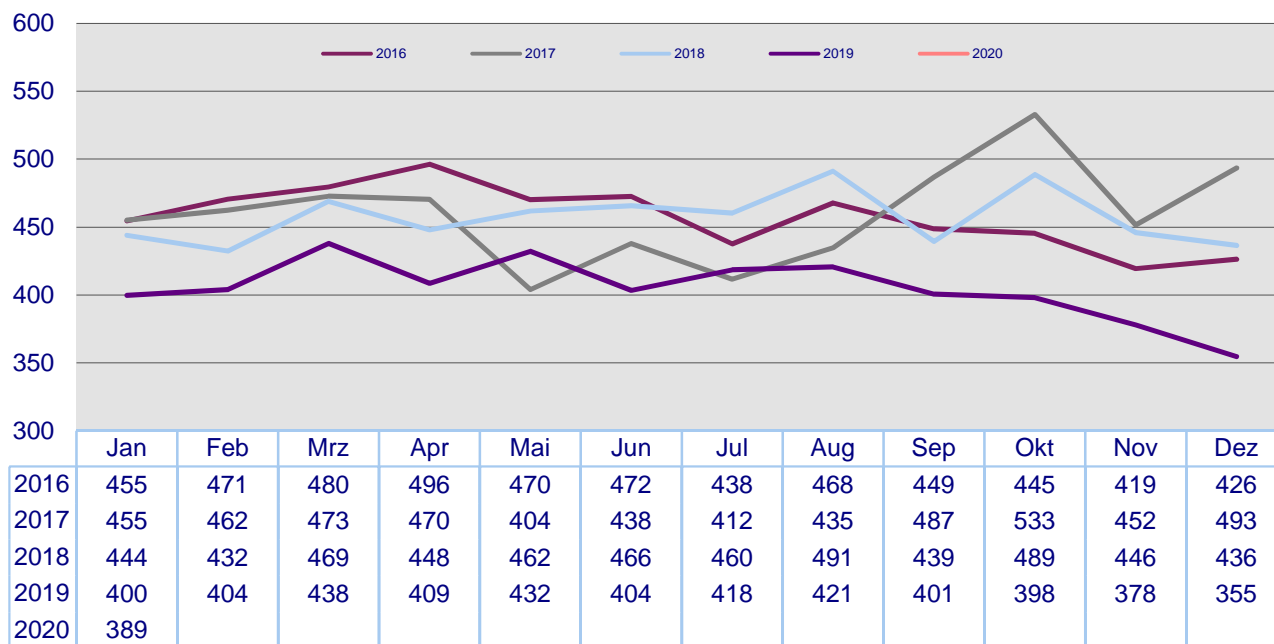


Januar

2020

### Containerumschlag in den bremischen Häfen seit Januar 2016

(in 1.000 TEU)



### Wichtige Güterarten des bremischen Seegüterumschlags

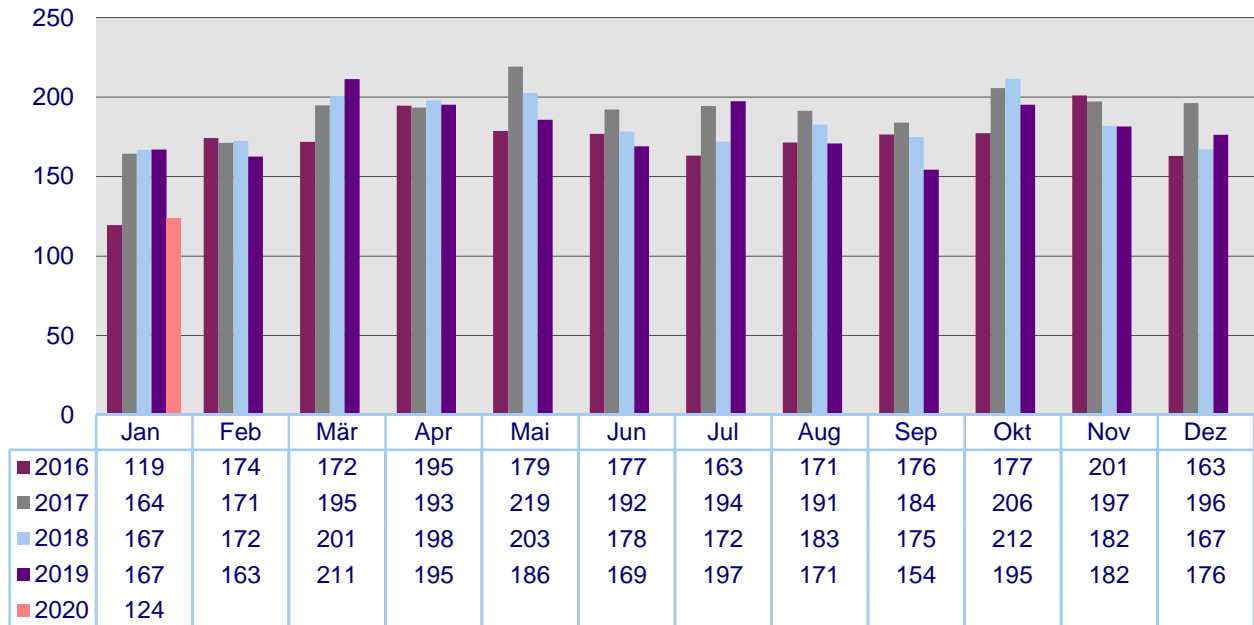
(in 1.000 Tonnen; vorläufige Zahlen)

Güterarten	Monat	Januar bis		Abweichung	
	Januar 2020	Januar 2019	Januar 2020	absolut	in v. H.
<b>Massengut</b>	<b>604</b>	<b>836</b>	<b>604</b>	<b>-232</b>	<b>-27,8</b>
flüssiges Massengut	154	163	154	-9	-5,5
trockenes Massengut	450	673	450	-223	-33,1
Getreide/Futtermittel	27	39	27	-12	-30,8
Erze (Empfang)	192	344	192	-152	-44,2
Kohle/Koks	66	132	66	-66	-50,0
Sonstiges	319	321	319	-2	-0,6
<b>Stückgut</b>	<b>4.823</b>	<b>4.872</b>	<b>4.823</b>	<b>-49</b>	<b>-1,0</b>
nicht containerisiert	567	661	567	-94	-14,2
Waldprodukte	39	65	39	-26	-40,0
Fahrzeuge	243	334	243	-91	-27,2
Eisen/Stahl	149	172	149	-23	-13,4
Sonstiges	136	90	136	46	+51,1
<b>Container (brutto)</b>	<b>4.256</b>	<b>4.211</b>	<b>4.256</b>	<b>+45</b>	<b>+1,1</b>

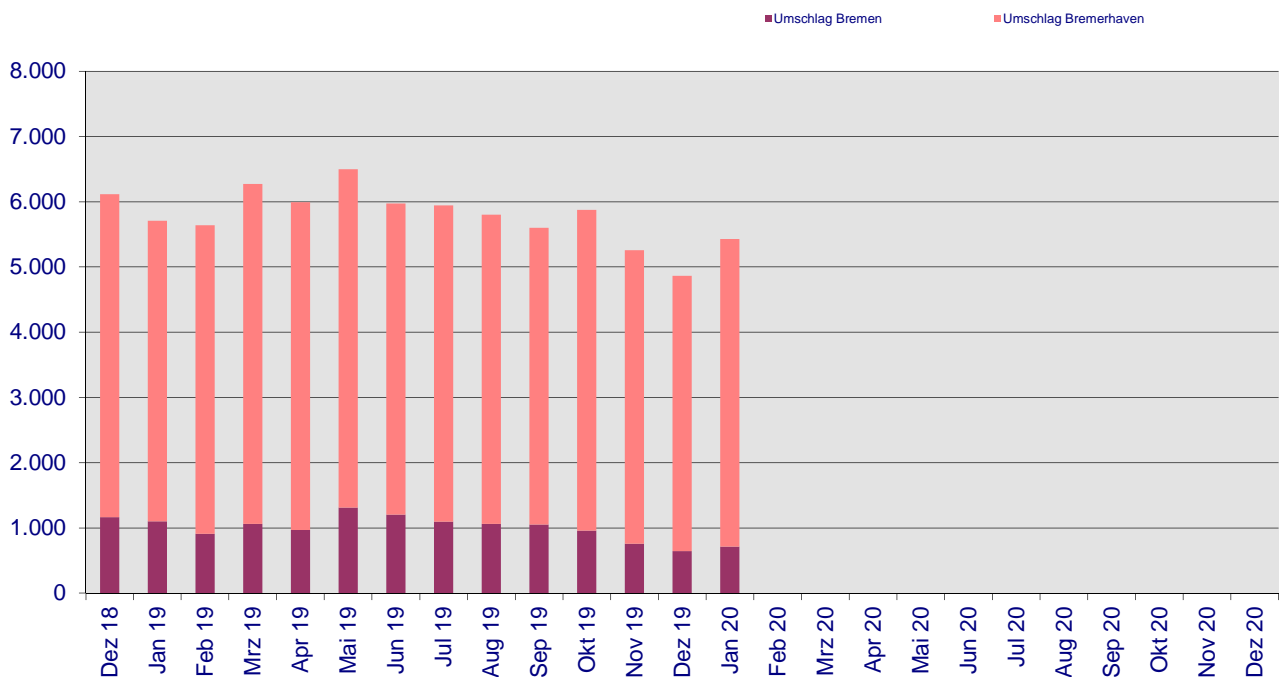
Januar 2020

**Fahrzeugumschlag in den bremischen Häfen seit Januar 2016**

(in 1.000 Stück)



**Entwicklung des monatlichen Seegüterumschlags in den Bremischen Häfen seit Dezember 2018** (in 1.000 Tonnen)





Januar

2020

## Bericht über den bremischen Seegüterumschlag

(in 1.000 Tonnen; vorläufige Zahlen)

Umschlagsbereich	Monat Dezember 2019	Monat Januar 2020	Januar bis Januar 2020	Veränderung in % z. Vormonat	Veränderung in % z. Vorjahr (kum.)
<b>Bremen-Stadt</b>					
<b>Empfang</b>	<b>441</b>	<b>407</b>	<b>407</b>	<b>-7,7</b>	<b>-53,4</b>
davon Stückgut	37	53	53	+43,2	-46,5
Massengut	404	354	354	-12,4	-54,3
<b>Versand</b>	<b>204</b>	<b>309</b>	<b>309</b>	<b>+51,5</b>	<b>+35,5</b>
davon Stückgut	166	138	138	-16,9	-29,9
Massengut	38	171	171	+350,0	+451,6
<b>Gesamt</b>	<b>645</b>	<b>716</b>	<b>716</b>	<b>+11,0</b>	<b>-35,0</b>
davon Stückgut	203	191	191	-5,9	-35,5
Massengut	442	525	525	+18,8	-34,8
<b>Bremerhaven</b>					
<b>Empfang</b>	<b>1.935</b>	<b>2.141</b>	<b>2.141</b>	<b>+10,6</b>	<b>-1,4</b>
davon Stückgut	1.896	2.089	2.089	+10,2	-2,5
Massengut	39	52	52	+33,3	+79,3
<b>Versand</b>	<b>2.287</b>	<b>2.570</b>	<b>2.570</b>	<b>+12,4</b>	<b>+5,5</b>
davon Stückgut	2.273	2.543	2.543	+11,9	+4,5
Massengut	14	27	27	+92,9	+1250,0
<b>Gesamt</b>	<b>4.222</b>	<b>4.711</b>	<b>4.711</b>	<b>+11,6</b>	<b>+2,3</b>
davon Stückgut	4.169	4.632	4.632	+11,1	+1,2
Massengut	53	79	79	+49,1	+154,8
<b>Bremische Häfen</b>					
<b>Empfang</b>	<b>2.376</b>	<b>2.548</b>	<b>2.548</b>	<b>+7,2</b>	<b>-16,3</b>
davon Stückgut	1.933	2.142	2.142	+10,8	-4,5
Massengut	443	406	406	-8,4	-49,4
<b>Versand</b>	<b>2.491</b>	<b>2.879</b>	<b>2.879</b>	<b>+15,6</b>	<b>+8,1</b>
davon Stückgut	2.439	2.681	2.681	+9,9	+1,9
Massengut	52	198	198	+280,8	+500,0
<b>Gesamt</b>	<b>4.867</b>	<b>5.427</b>	<b>5.427</b>	<b>+11,5</b>	<b>-4,9</b>
davon Stückgut	4.372	4.823	4.823	+10,3	-1,0
Massengut	495	604	604	+22,0	-27,8