

April

2018

Anmerkungen zu Tabellen und Grafiken

Containerumschlag

Im April wurden in den bremischen Häfen über 448.000 TEU umgeschlagen. Insgesamt lag der Containerumschlag in den ersten vier Monaten des Jahres 2018 bei über 1.793.000 TEU. Gegenüber dem Vergleichszeitraum des Vorjahres entspricht das einem Umschlagrückgang von 3,6%.

Massen- und Stückgutumschlag

Fast 22 Mio. Tonnen Stückgut und über 2,5 Mio. Tonnen Massengut wurden bis April 2018 in den bremischen Häfen umgeschlagen. Damit liegt der Gesamtumschlag bei 24,5 Mio. Tonnen. Im Vergleich zu 2017 bedeutet dies ein Umschlagplus von 0,5%.

Fahrzeugumschlag

Der Automobilumschlag bleibt in den ersten vier Monaten 2018 mit fast 2% über dem des Vorjahres. Im April wurden 198.000 Fahrzeuge umgeschlagen.

Seegüterumschlag

(in 1.000 Tonnen; vorläufige Zahlen)

Umschlagbereich	Monat April 2018	Januar bis April 2017	Januar bis April 2018	Abweichung in %
Gesamt	6.341	24.398	24.526	+0,5
Empfang	3.156	12.379	12.022	-2,9
Versand	3.185	12.019	12.504	+4,0
Bremen-Stadt	1.044	3.969	3.634	-8,4
Bremerhaven	5.297	20.429	20.892	+2,3
Massengut	739	3.290	2.563	-22,1
Stückgut	5.602	21.108	21.963	+4,1
nicht-cont. Stückgut	806	2.665	2.816	+5,7
Container (Brutto)	4.796	18.443	19.147	+3,8
Containerstückzahl	260.678	1.055.257	1.047.752	-0,7
Container in TEU	448.020	1.860.588	1.793.502	-3,6
Fahrzeugumschlag (Stück)	198.078	723.810	737.850	+1,9
Handelsschiffe (Anzahl)	592	2.276	2.322	+2,0

Impressum

Herausgeber: Der Senator für Wirtschaft, Arbeit und Häfen

Kontakt: Martina Ferreira; *Telefon:* +49 (0) 421/361-8206;

eMail: Martina.Ferreira@wah.bremen.de oder

Jörg Lattner; *Telefon:* +49 (0) 421/361-2208; *eMail:* Joerg.Lattner@wah.bremen.de

Design: bremenports GmbH & Co. KG

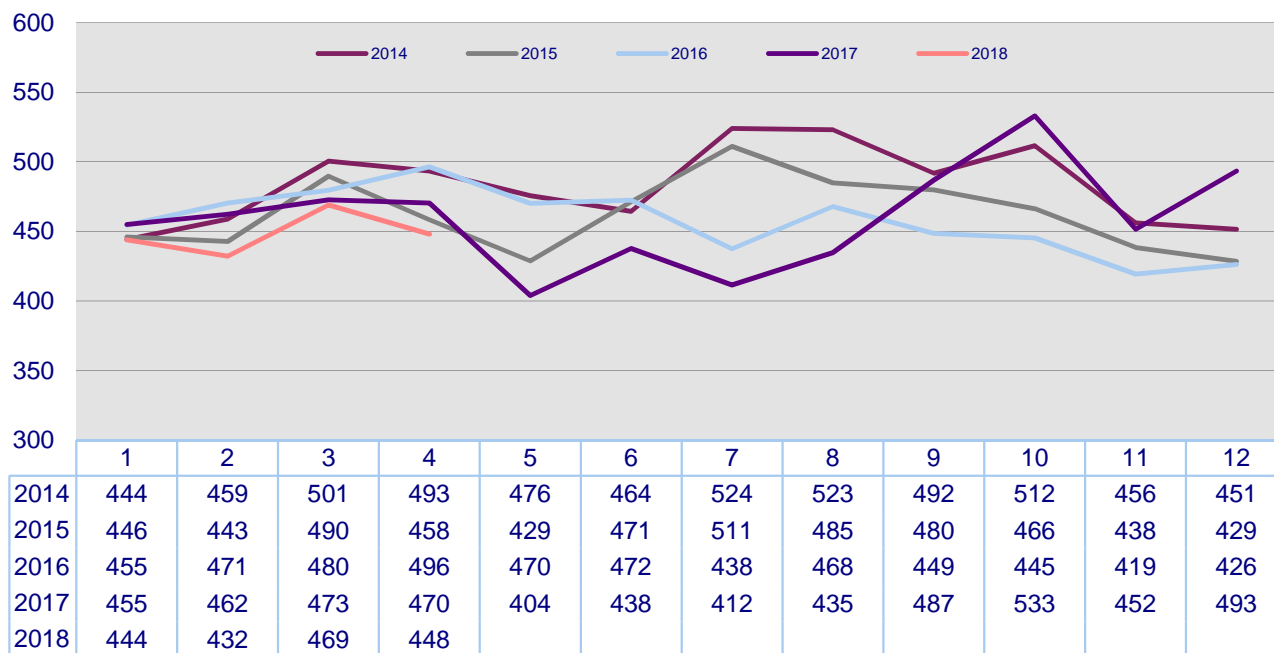


April

2018

Containerumschlag in den bremischen Häfen seit Januar 2014

(in 1.000 TEU)



Wichtige Güterarten des bremischen Seegüterumschlags

(in 1.000 Tonnen; vorläufige Zahlen)

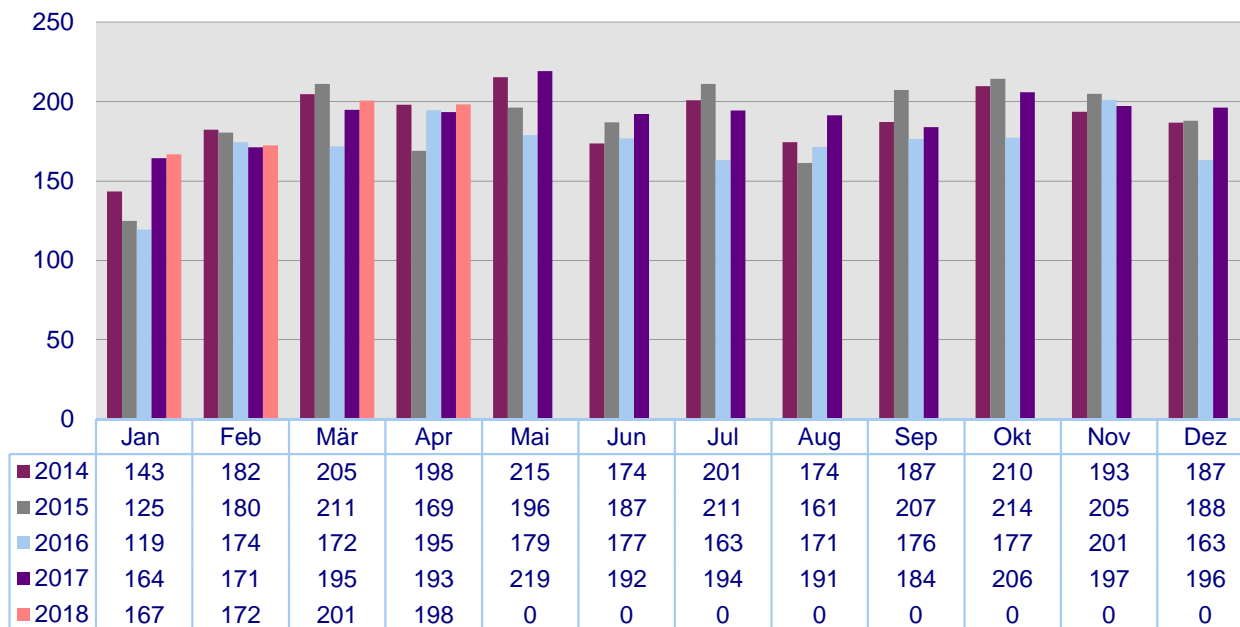
Güterarten	Monat	Januar bis	Abweichung	
	April 2018	April 2017	April 2018	absolut in v. H.
Massengut	739	3.290	2.563	-727 -22,1
flüssiges Massengut	104	526	310	-216 -41,1
trockenes Massengut	635	2.764	2.253	-511 -18,5
Getreide/Futtermittel	34	154	157	+3 +1,9
Erze (Empfang)	394	1.661	1.530	-131 -7,9
Kohle/Koks	71	280	187	-93 -33,2
Sonstiges	240	1.195	689	-506 17
Stückgut	5.602	21.108	21.963	+855 +4,1
nicht containerisiert	806	2.665	2.816	+151 +5,7
Früchte (Empfang)	0	3	0	-3 -100,0
Waldprodukte	52	191	166	-25 -13,1
Fahrzeuge	412	1.489	1.540	+51 +3,4
Eisen/Stahl	252	648	808	+160 +24,7
Sonstiges	90	334	302	-32 91
Container (brutto)	4.796	18.443	19.147	+704 +3,8

April

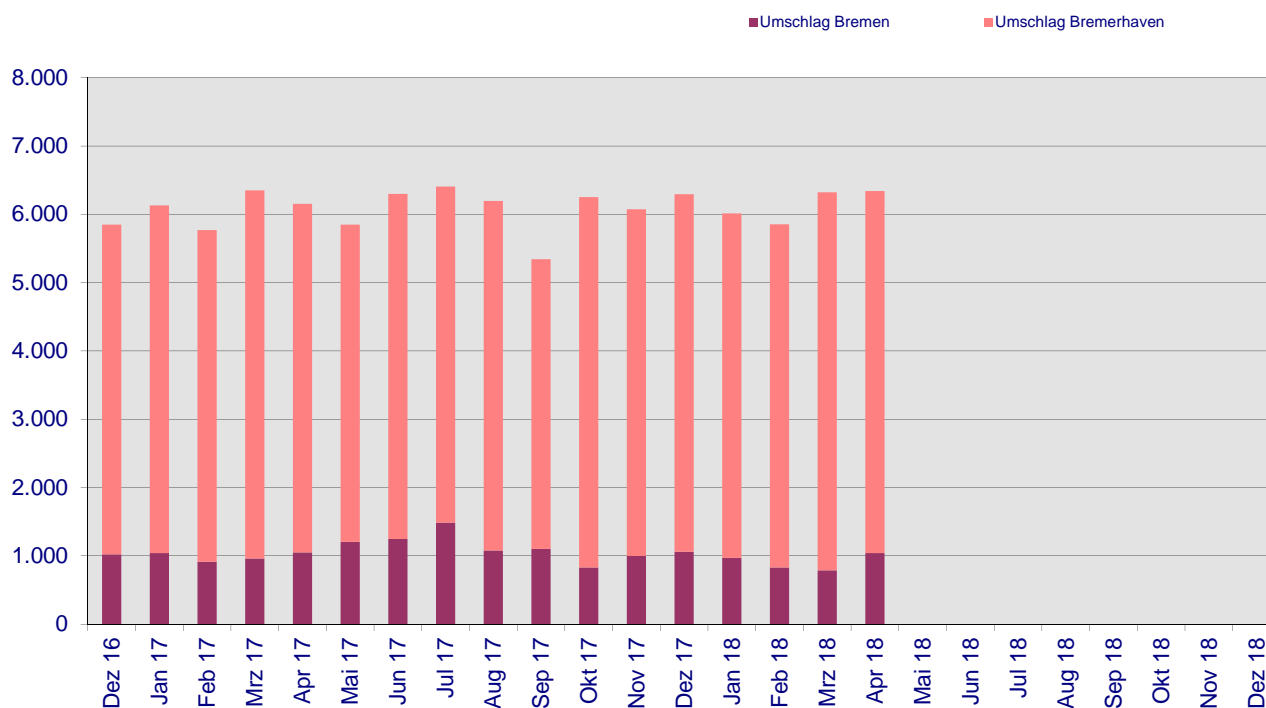
2018

Fahrzeugumschlag in den bremischen Häfen seit Januar 2014

(in 1.000 Stück)



Entwicklung des monatlichen Seegüterumschlags in den Bremischen Häfen seit Dezember 2016 (in 1.000 Tonnen)



April

2018

Bericht über den bremischen Seegüterumschlag

(in 1.000 Tonnen; vorläufige Zahlen)

Umschlagsbereich Umschlagsbereich	Monat März 2018	Monat April 2018	Januar bis April 2018	Veränderung in %	
				z. Vormonat	z. Vorjahr (kum.)
Bremen-Stadt					
Empfang	522	812	2.745	+55,6	-12,5
davon Stückgut	75	172	456	+129,3	+7,8
Massengut	447	640	2.289	+43,2	-15,6
Versand	269	232	889	-13,8	+6,7
davon Stückgut	232	187	725	-19,4	+33,0
Massengut	37	45	164	+21,6	-43,1
Gesamt	791	1.044	3.634	+32,0	-8,4
davon Stückgut	307	359	1.181	+16,9	+22,0
Massengut	484	685	2.453	+41,5	-18,3
Bremerhaven					
Empfang	2.391	2.344	9.277	-2,0	+0,4
davon Stückgut	2.357	2.293	9.170	-2,7	+2,1
Massengut	34	51	107	+0,0	+0,0
Versand	3.138	2.953	11.615	-5,9	+3,8
davon Stückgut	3.138	2.950	11.612	-6,0	+4,1
Massengut	0	3	3	+0,0	+0,0
Gesamt	5.529	5.297	20.892	-4,2	+2,3
davon Stückgut	5.495	5.243	20.782	-4,6	+3,2
Massengut	34	54	110	+0,0	+0,0
Bremische Häfen					
Empfang	2.913	3.156	12.022	+8,3	-2,9
davon Stückgut	2.432	2.465	9.626	+1,4	+2,4
Massengut	481	691	2.396	+43,7	-19,5
Versand	3.407	3.185	12.504	-6,5	+4,0
davon Stückgut	3.370	3.137	12.337	-6,9	+5,4
Massengut	37	48	167	+29,7	-46,8
Gesamt	6.320	6.341	24.526	+0,3	+0,5
davon Stückgut	5.802	5.602	21.963	-3,4	+4,1
Massengut	518	739	2.563	+42,7	-22,1