



April

2020

## Anmerkungen zu Tabellen und Grafiken

### Containerumschlag

Im April wurden in den bremischen Häfen über 400.000 TEU umgeschlagen. Insgesamt lag der Containerumschlag in den ersten vier Monaten des Jahres 2020 bei fast 1.607.000 TEU. Gegenüber dem Vergleichszeitraum des Vorjahres entspricht das einem Umschlagrückgang von 2,6%.

### Massen- und Stückgutumschlag

Fast 21 Mio. Tonnen Stückgut und über 2,8 Mio. Tonnen Massengut wurden bis April 2020 in den bremischen Häfen umgeschlagen. Damit liegt der Gesamtumschlag bei 23,8 Mio. Tonnen. Im Vergleich zu 2019 bedeutet dies ein Umschlagplus von 0,7%.

### Fahrzeugumschlag

Der Automobilumschlag bleibt in den ersten vier Monaten 2020 mit 26% unter dem des Vorjahres. Im April wurden über 88.000 Fahrzeuge umgeschlagen.

### Seegüterumschlag

(in 1.000 Tonnen; vorläufige Zahlen)

Umschlagbereich	Monat April 2020	Januar bis April 2019	Januar bis April 2020	Abweichung in %
<b>Gesamt</b>	<b>5.953</b>	<b>23.614</b>	<b>23.772</b>	<b>+0,7</b>
Empfang	3.300	11.873	12.054	+1,5
Versand	2.653	11.741	11.718	-0,2
<b>Bremen-Stadt</b>	<b>922</b>	<b>4.046</b>	<b>3.481</b>	<b>-14,0</b>
<b>Bremerhaven</b>	<b>5.031</b>	<b>19.568</b>	<b>20.291</b>	<b>+3,7</b>
<b>Massengut</b>	<b>830</b>	<b>2.912</b>	<b>2.865</b>	<b>-1,6</b>
<b>Stückgut</b>	<b>5.123</b>	<b>20.702</b>	<b>20.907</b>	<b>+1,0</b>
nicht-cont. Stückgut	494	2.923	2.898	-0,9
Container (Brutto)	4.629	17.779	18.009	+1,3
<b>Containerstückzahl</b>	<b>241.729</b>	<b>962.772</b>	<b>946.255</b>	<b>-1,7</b>
<b>Container in TEU</b>	<b>400.292</b>	<b>1.650.325</b>	<b>1.606.836</b>	<b>-2,6</b>
<b>Fahrzeugumschlag (Stück)</b>	<b>88.421</b>	<b>736.124</b>	<b>543.751</b>	<b>-26,1</b>
<b>Handelsschiffe (Anzahl)</b>	<b>522</b>	<b>1.722</b>	<b>1.781</b>	<b>+3,4</b>

#### IMPRESSUM

**HERAUSGEBER:** Die Senatorin für Wissenschaft und Häfen  
Katharinenstraße 37, 28195 Bremen  
**KONTAKT:** Martina Ferreira, Tel.: +49 (0) 421 361-8206  
E-Mail: [Martina.Ferreira@WAH.bremen.de](mailto:Martina.Ferreira@WAH.bremen.de)  
Jörg Lattner, Tel.: +49 (0) 421 361-2208, E-Mail: [Joerg.Lattner@WAH.bremen.de](mailto:Joerg.Lattner@WAH.bremen.de)  
**BILDNACHWEIS/GESTALTUNG:** bremenports GmbH & Co KG  
**INTERNET:** [www.wissenschaft-haefen.bremen.de](http://www.wissenschaft-haefen.bremen.de)  
[https://twitter.com/SWH\\_HB](https://twitter.com/SWH_HB)



Freie  
Hansestadt  
Bremen

Die Senatorin für  
Wissenschaft und Häfen

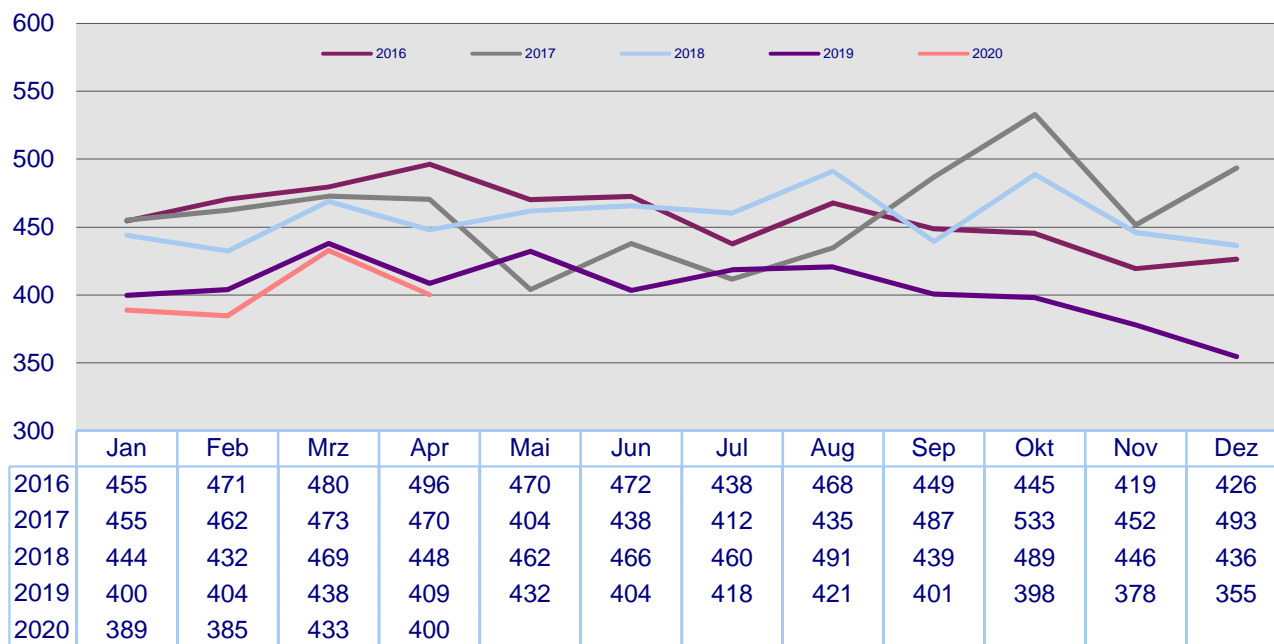


April

2020

### Containerumschlag in den bremischen Häfen seit Januar 2016

(in 1.000 TEU)



### Wichtige Güterarten des bremischen Seegüterumschlags

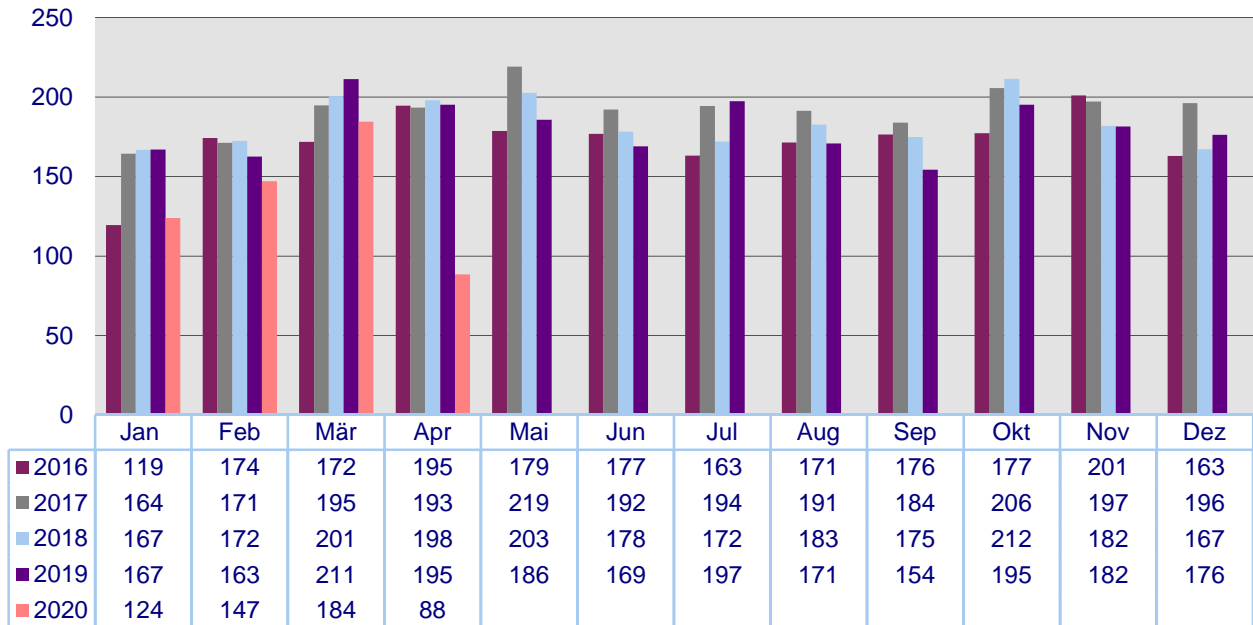
(in 1.000 Tonnen; vorläufige Zahlen)

Güterarten	Monat	Januar bis		Abweichung	
	April 2020	April 2019	April 2020	absolut	in v. H.
<b>Massengut</b>	<b>830</b>	<b>2.912</b>	<b>2.865</b>	<b>-47</b>	<b>-1,6</b>
flüssiges Massengut	195	592	689	+97	+16,4
trockenes Massengut	635	2.320	2.176	-144	-6,2
Getreide/Futtermittel	44	164	179	+15	+9,1
Erze (Empfang)	346	1.281	1.133	-148	-11,6
Kohle/Koks	22	316	163	-153	-48,4
Sonstiges	418	1.151	1.390	+239	+20,8
<b>Stückgut</b>	<b>5.123</b>	<b>20.702</b>	<b>20.907</b>	<b>+205</b>	<b>+1,0</b>
nicht containerisiert	494	2.923	2.898	-25	-0,9
Waldprodukte	48	224	224	+0	+0,0
Fahrzeuge	223	1.524	1.155	-369	-24,2
Eisen/Stahl	65	847	522	-325	-38,4
Sonstiges	158	328	997	669	+204,0
<b>Container (brutto)</b>	<b>4.629</b>	<b>17.779</b>	<b>18.009</b>	<b>+230</b>	<b>+1,3</b>

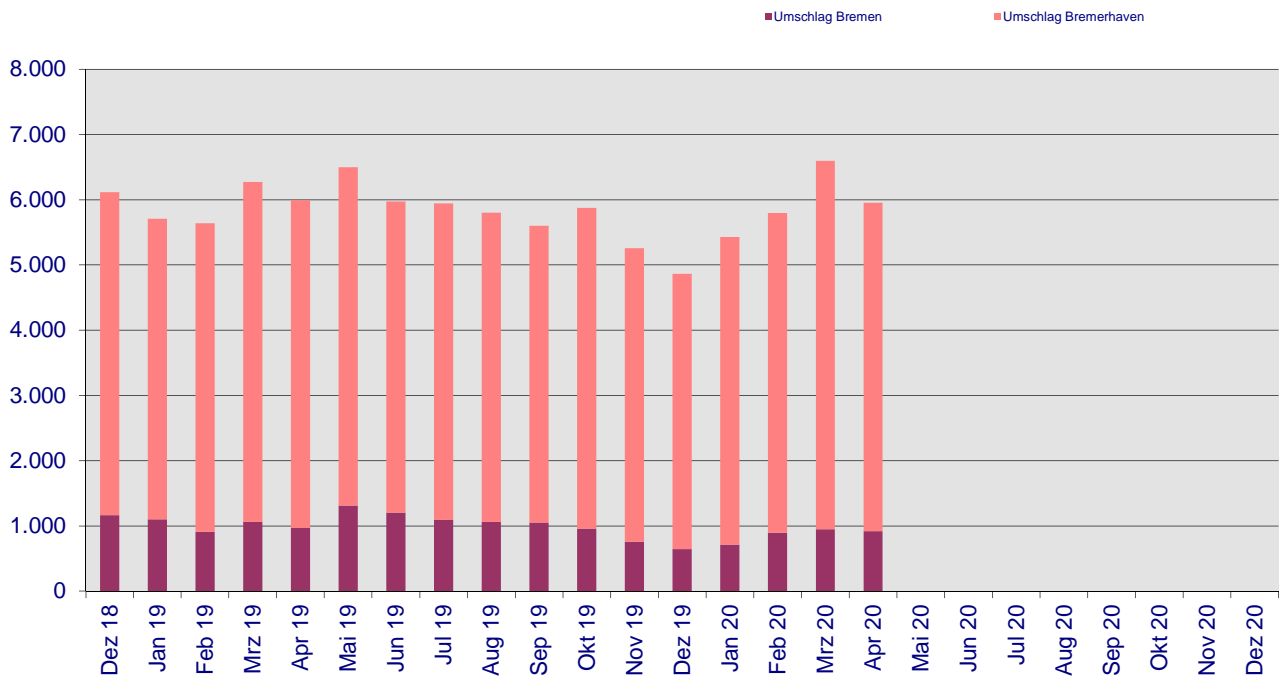
April 2020

**Fahrzeugumschlag in den bremischen Häfen seit Januar 2016**

(in 1.000 Stück)



**Entwicklung des monatlichen Seegüterumschlags in den Bremischen Häfen seit Dezember 2018** (in 1.000 Tonnen)





April

2020

## Bericht über den bremischen Seegüterumschlag

(in 1.000 Tonnen; vorläufige Zahlen)

Umschlagsbereich	Monat März 2020	Monat April 2020	Januar bis April 2020	Veränderung in % z. Vormonat	Veränderung in % z. Vorjahr (kum.)
<b>Bremen-Stadt</b>					
<b>Empfang</b>	<b>765</b>	<b>710</b>	<b>2.392</b>	<b>-7,2</b>	<b>-19,8</b>
davon Stückgut	64	50	258	-21,9	-39,6
Massengut	701	660	2.134	-5,8	-16,5
<b>Versand</b>	<b>183</b>	<b>212</b>	<b>1.089</b>	<b>+15,8</b>	<b>+2,3</b>
davon Stückgut	143	113	603	-21,0	-28,8
Massengut	40	99	486	+147,5	+124,0
<b>Gesamt</b>	<b>948</b>	<b>922</b>	<b>3.481</b>	<b>-2,7</b>	<b>-14,0</b>
davon Stückgut	207	163	861	-21,3	-32,4
Massengut	741	759	2.620	+2,4	-5,5
<b>Bremerhaven</b>					
<b>Empfang</b>	<b>2.647</b>	<b>2.590</b>	<b>9.662</b>	<b>-2,2</b>	<b>+8,7</b>
davon Stückgut	2.603	2.523	9.455	-3,1	+8,0
Massengut	44	67	207	+52,3	+53,3
<b>Versand</b>	<b>3.000</b>	<b>2.441</b>	<b>10.629</b>	<b>-18,6</b>	<b>-0,4</b>
davon Stückgut	2.998	2.437	10.591	-18,7	-0,8
Massengut	2	4	38	+100,0	+660,0
<b>Gesamt</b>	<b>5.647</b>	<b>5.031</b>	<b>20.291</b>	<b>-10,9</b>	<b>+3,7</b>
davon Stückgut	5.601	4.960	20.046	-11,4	+3,2
Massengut	46	71	245	+54,3	+75,0
<b>Bremische Häfen</b>					
<b>Empfang</b>	<b>3.412</b>	<b>3.300</b>	<b>12.054</b>	<b>-3,3</b>	<b>+1,5</b>
davon Stückgut	2.667	2.573	9.713	-3,5	+5,8
Massengut	745	727	2.341	-2,4	-13,0
<b>Versand</b>	<b>3.183</b>	<b>2.653</b>	<b>11.718</b>	<b>-16,7</b>	<b>-0,2</b>
davon Stückgut	3.141	2.550	11.194	-18,8	-2,8
Massengut	42	103	524	+145,2	+136,0
<b>Gesamt</b>	<b>6.595</b>	<b>5.953</b>	<b>23.772</b>	<b>-9,7</b>	<b>+0,7</b>
davon Stückgut	5.808	5.123	20.907	-11,8	+1,0
Massengut	787	830	2.865	+5,5	-1,6