



September

2019

## Anmerkungen zu Tabellen und Grafiken

### Containerumschlag

Der Containerumschlag bis September 2019 liegt bei 3.726.000 TEU. Gegenüber dem Vergleichszeitraum des Vorjahres entspricht das einem Umschlagrückgang von 9,4%. Im September lag der Umschlag bei fast 401.000 TEU.

### Massen- und Stückgutumschlag

Bis September diesen Jahres wurden über 53 Mio. Tonnen umgeschlagen, davon über 43 Mio. Tonnen allein in Bremerhaven. Damit liegt der Gesamtumschlag der bremischen Häfen mit 3,4% unter dem des Vorjahres. Das Massengut stieg um 19,7% und das Stückgut ging um 6,2% zurück.

### Fahrzeugumschlag

Insgesamt sind bis September über 1,6 Mio. Fahrzeuge umgeschlagen worden. Im Vergleich zum Vorjahr bedeutet dies einen Umschlagrückgang von 2,1%.

### Seegüterumschlag

(in 1.000 Tonnen; vorläufige Zahlen)

Umschlagbereich	Monat September 2019	Januar bis September 2018	Januar bis September 2019	Abweichung in %
<b>Gesamt</b>	<b>5.599</b>	<b>55.290</b>	<b>53.432</b>	<b>-3,4</b>
Empfang	2.853	27.091	27.138	+0,2
Versand	2.746	28.199	26.294	-6,8
<b>Bremen-Stadt</b>	<b>1.051</b>	<b>8.684</b>	<b>9.777</b>	<b>+12,6</b>
<b>Bremerhaven</b>	<b>4.548</b>	<b>46.606</b>	<b>43.655</b>	<b>-6,3</b>
<b>Massengut</b>	<b>802</b>	<b>6.119</b>	<b>7.327</b>	<b>+19,7</b>
<b>Stückgut</b>	<b>4.797</b>	<b>49.171</b>	<b>46.105</b>	<b>-6,2</b>
nicht-cont. Stückgut	626	6.542	6.420	-1,9
Container (Brutto)	4.171	42.629	39.685	-6,9
<b>Containerstückzahl</b>	<b>234.762</b>	<b>2.404.289</b>	<b>2.173.968</b>	<b>-9,6</b>
<b>Container in TEU</b>	<b>400.658</b>	<b>4.112.158</b>	<b>3.725.881</b>	<b>-9,4</b>
<b>Fahrzeugumschlag (Stück)</b>	<b>154.354</b>	<b>1.648.560</b>	<b>1.613.416</b>	<b>-2,1</b>

#### IMPRESSUM

HERAUSGEBER: Die Senatorin für Wissenschaft und Häfen  
Katharinenstraße 37, 28195 Bremen

KONTAKT: Martina Ferreira, Tel.: +49 (0) 421 361-8206

E-Mail: [Martina.Ferreira@WAH.bremen.de](mailto:Martina.Ferreira@WAH.bremen.de)

Jörg Lattner, Tel.: +49 (0) 421 361-2208, E-Mail: [Joerg.Lattner@WAH.bremen.de](mailto:Joerg.Lattner@WAH.bremen.de)

BILDNACHWEIS/GESTALTUNG: bremenports GmbH & Co KG

INTERNET: [www.wissenschaft-haefen.bremen.de](http://www.wissenschaft-haefen.bremen.de)

[https://twitter.com/SWH\\_HB](https://twitter.com/SWH_HB)



Freie  
Hansestadt  
Bremen

Die Senatorin für  
Wissenschaft und Häfen

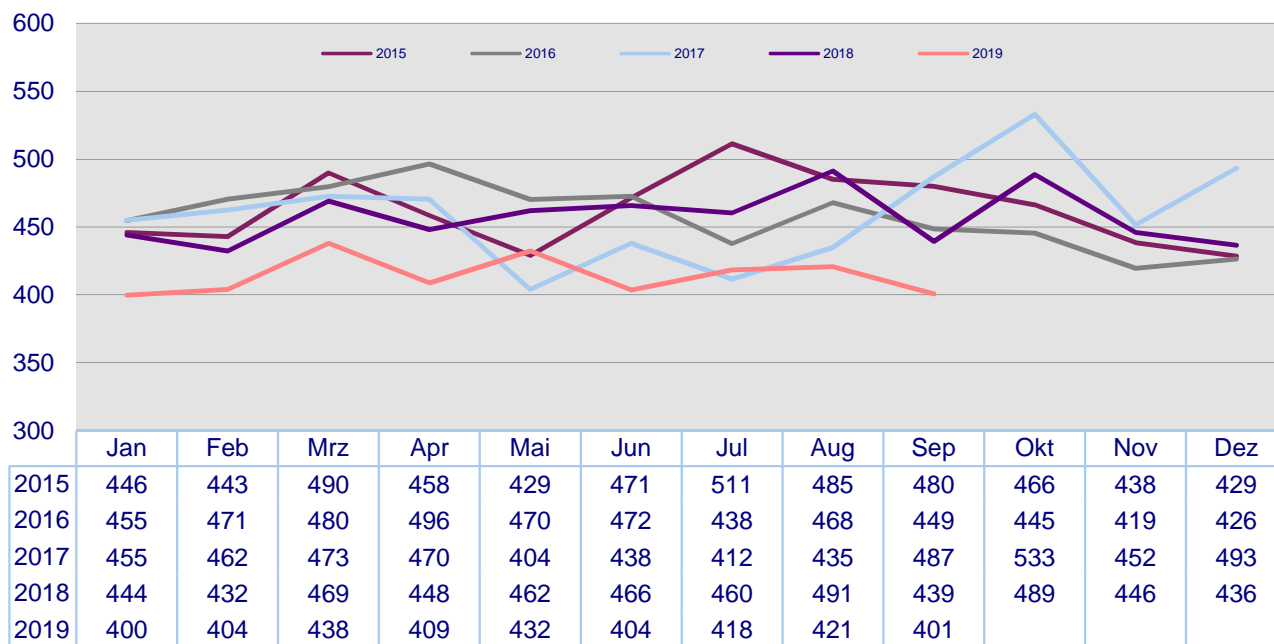


September

2019

### Containerumschlag in den bremischen Häfen seit Januar 2015

(in 1.000 TEU)



### Wichtige Güterarten des bremischen Seegüterumschlags

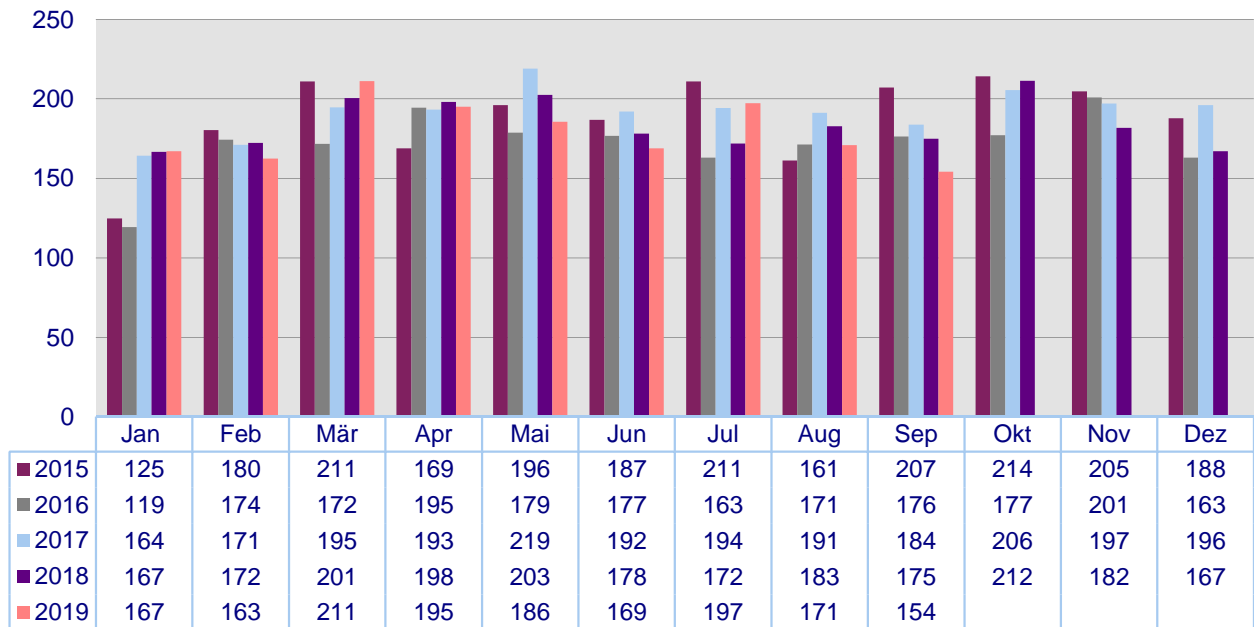
(in 1.000 Tonnen; vorläufige Zahlen)

Güterarten	Monat	Januar bis		Abweichung	
	September 2019	September 2018	September 2019	absolut	in v. H.
<b>Massengut</b>	<b>802</b>	<b>6.119</b>	<b>7.327</b>	<b>+1.208</b>	<b>+19,7</b>
flüssiges Massengut	195	782	1.583	+801	+102,4
trockenes Massengut	607	5.337	5.744	+407	+7,6
Getreide/Futtermittel	60	370	420	+50	+13,5
Erze (Empfang)	335	3.191	3.167	-24	-0,8
Kohle/Koks	88	554	748	+194	+35,0
Sonstiges	319	2.004	2.992	+988	+49,3
<b>Stückgut</b>	<b>4.797</b>	<b>49.171</b>	<b>46.105</b>	<b>-3.066</b>	<b>-6,2</b>
nicht containerisiert	626	6.542	6.420	-122	-1,9
Waldprodukte	59	398	483	+85	+21,4
Fahrzeuge	318	3.372	3.334	-38	-1,1
Eisen/Stahl	195	1.978	1.906	-72	-3,6
Sonstiges	54	794	697	-97	-12,2
<b>Container (brutto)</b>	<b>4.171</b>	<b>42.629</b>	<b>39.685</b>	<b>-2.944</b>	<b>-6,9</b>

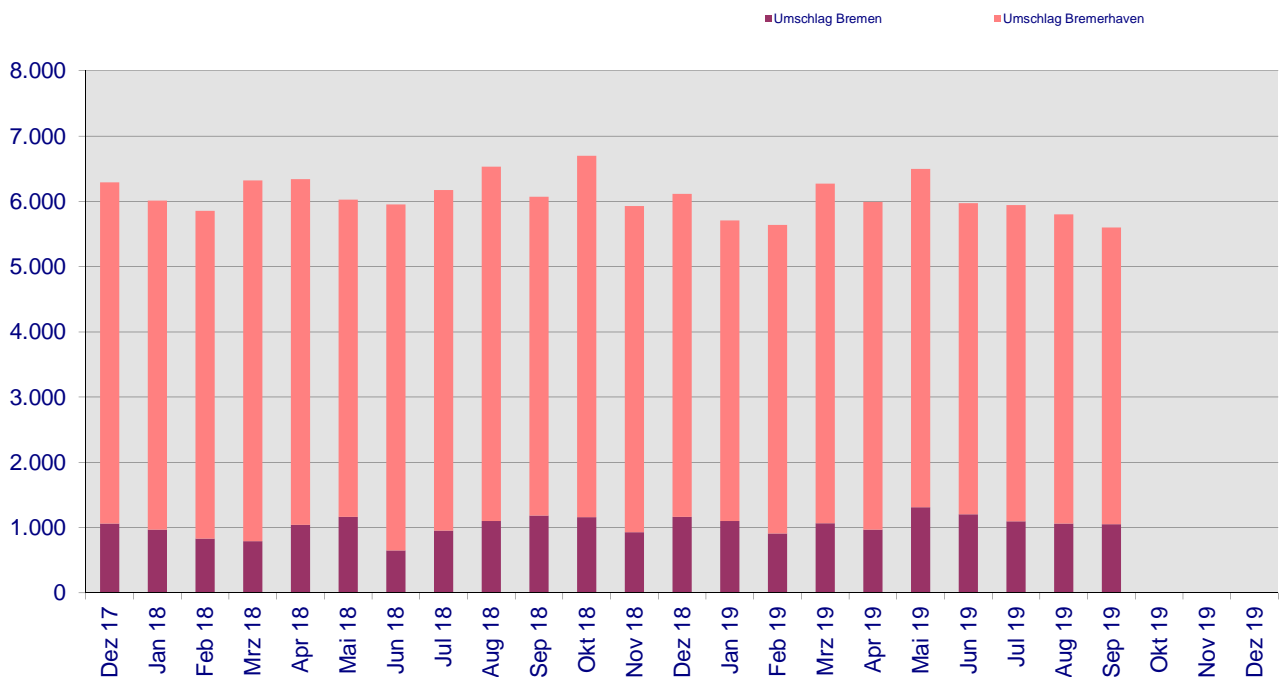
September 2019

**Fahrzeugumschlag in den bremischen Häfen seit Januar 2015**

(in 1.000 Stück)



**Entwicklung des monatlichen Seegüterumschlags in den Bremischen Häfen seit Dezember 2017** (in 1.000 Tonnen)



September

2019

## Bericht über den bremischen Seegüterumschlag

(in 1.000 Tonnen; vorläufige Zahlen)

Umschlagsbereich	Monat August 2019	Monat September	Januar bis September	Veränderung in % z. Vormonat	Veränderung in % z. Vorjahr (kum.)
<b>Bremen-Stadt</b>					
<b>Empfang</b>	<b>800</b>	<b>810</b>	<b>7.411</b>	<b>+1,3</b>	<b>+12,6</b>
davon Stückgut	96	86	892	-10,4	-19,6
Massengut	704	724	6.519	+2,8	+19,1
<b>Versand</b>	<b>262</b>	<b>241</b>	<b>2.366</b>	<b>-8,0</b>	<b>+12,6</b>
davon Stückgut	230	190	1.907	-17,4	+13,5
Massengut	32	51	459	+59,4	+9,0
<b>Gesamt</b>	<b>1.062</b>	<b>1.051</b>	<b>9.777</b>	<b>-1,0</b>	<b>+12,6</b>
davon Stückgut	326	276	2.799	-15,3	+0,4
Massengut	736	775	6.978	+5,3	+18,4
<b>Bremerhaven</b>					
<b>Empfang</b>	<b>2.109</b>	<b>2.043</b>	<b>19.727</b>	<b>-3,1</b>	<b>-3,8</b>
davon Stückgut	2.063	2.018	19.399	-2,2	-4,4
Massengut	46	25	328	-45,7	+53,3
<b>Versand</b>	<b>2.631</b>	<b>2.505</b>	<b>23.928</b>	<b>-4,8</b>	<b>-8,3</b>
davon Stückgut	2.629	2.503	23.907	-4,8	-8,4
Massengut	2	2	21	+0,0	+110,0
<b>Gesamt</b>	<b>4.740</b>	<b>4.548</b>	<b>43.655</b>	<b>-4,1</b>	<b>-6,3</b>
davon Stückgut	4.692	4.521	43.306	-3,6	-6,6
Massengut	48	27	349	-43,8	+55,8
<b>Bremische Häfen</b>					
<b>Empfang</b>	<b>2.909</b>	<b>2.853</b>	<b>27.138</b>	<b>-1,9</b>	<b>+0,2</b>
davon Stückgut	2.159	2.104	20.291	-2,5	-5,2
Massengut	750	749	6.847	-0,1	+20,4
<b>Versand</b>	<b>2.893</b>	<b>2.746</b>	<b>26.294</b>	<b>-5,1</b>	<b>-6,8</b>
davon Stückgut	2.859	2.693	25.814	-5,8	-7,0
Massengut	34	53	480	+55,9	+11,4
<b>Gesamt</b>	<b>5.802</b>	<b>5.599</b>	<b>53.432</b>	<b>-3,5</b>	<b>-3,4</b>
davon Stückgut	5.018	4.797	46.105	-4,4	-6,2
Massengut	784	802	7.327	+2,3	+19,7