



April

2020

## Anmerkungen zu Tabellen und Grafiken

### Containerumschlag

Im April wurden in den bremischen Häfen fast 378.000 TEU umgeschlagen. Insgesamt lag der Containerumschlag in den ersten vier Monaten des Jahres 2020 bei 1.571.000 TEU. Gegenüber dem Vergleichszeitraum des Vorjahres entspricht das einem Umschlagrückgang von 4,8%.

### Massen- und Stückgutumschlag

19,6 Mio. Tonnen Stückgut und 2,9 Mio. Tonnen Massengut wurden in den ersten vier Monaten in den bremischen Häfen umgeschlagen. Damit liegt der Gesamtumschlag bei 22,5 Mio. Tonnen. Im Vergleich zu 2019 bedeutet dies einen Rückgang von 4,8%.

### Fahrzeugumschlag

Der Automobilumschlag im April liegt bei 88.400 Fahrzeugen. Bis April 2020 wurden 544.000 Fahrzeuge umgeschlagen. Somit liegt der Automobilumschlag in den ersten vier Monaten mit 26,1% unter dem Vorjahresniveau.

### Seegüterumschlag

(in 1.000 Tonnen; vorläufige Zahlen)

Umschlagbereich	Monat April 2020	Januar bis April 2019	Januar bis April 2020	Abweichung in %
<b>Gesamt</b>	<b>5.514</b>	<b>23.614</b>	<b>22.473</b>	<b>-4,8</b>
Empfang	2.861	11.873	11.236	-5,4
Versand	2.653	11.741	11.237	-4,3
<b>Bremen-Stadt</b>	<b>922</b>	<b>4.046</b>	<b>3.481</b>	<b>-14,0</b>
<b>Bremerhaven</b>	<b>4.592</b>	<b>19.568</b>	<b>18.992</b>	<b>-2,9</b>
<b>Massengut</b>	<b>829</b>	<b>2.912</b>	<b>2.865</b>	<b>-1,6</b>
<b>Stückgut</b>	<b>4.685</b>	<b>20.702</b>	<b>19.608</b>	<b>-5,3</b>
nicht-cont. Stückgut	428	2.923	2.204	-24,6
Container (Brutto)	4.257	17.779	17.404	-2,1
<b>Containerstückzahl</b>	<b>219.015</b>	<b>962.772</b>	<b>909.994</b>	<b>-5,5</b>
<b>Container in TEU</b>	<b>377.578</b>	<b>1.650.325</b>	<b>1.570.575</b>	<b>-4,8</b>
<b>Fahrzeugumschlag (Stück)</b>	<b>88.421</b>	<b>736.124</b>	<b>543.751</b>	<b>-26,1</b>
<b>Handelsschiffe (Anzahl)</b>	<b>396</b>	<b>1.722</b>	<b>1.553</b>	<b>-9,8</b>

#### IMPRESSUM

**HERAUSGEBER:** Die Senatorin für Wissenschaft und Häfen  
Katharinenstraße 37, 28195 Bremen  
**KONTAKT:** Martina Ferreira, Tel.: +49 (0) 421 361-8206  
E-Mail: [Martina.Ferreira@WAH.bremen.de](mailto:Martina.Ferreira@WAH.bremen.de)  
Jörg Lattner, Tel.: +49 (0) 421 361-2208, E-Mail: [Joerg.Lattner@WAH.bremen.de](mailto:Joerg.Lattner@WAH.bremen.de)  
**BILDNACHWEIS/GESTALTUNG:** bremenports GmbH & Co KG  
**INTERNET:** [www.wissenschaft-haefen.bremen.de](http://www.wissenschaft-haefen.bremen.de)  
[https://twitter.com/SWH\\_HB](https://twitter.com/SWH_HB)



Freie  
Hansestadt  
Bremen

Die Senatorin für  
Wissenschaft und Häfen

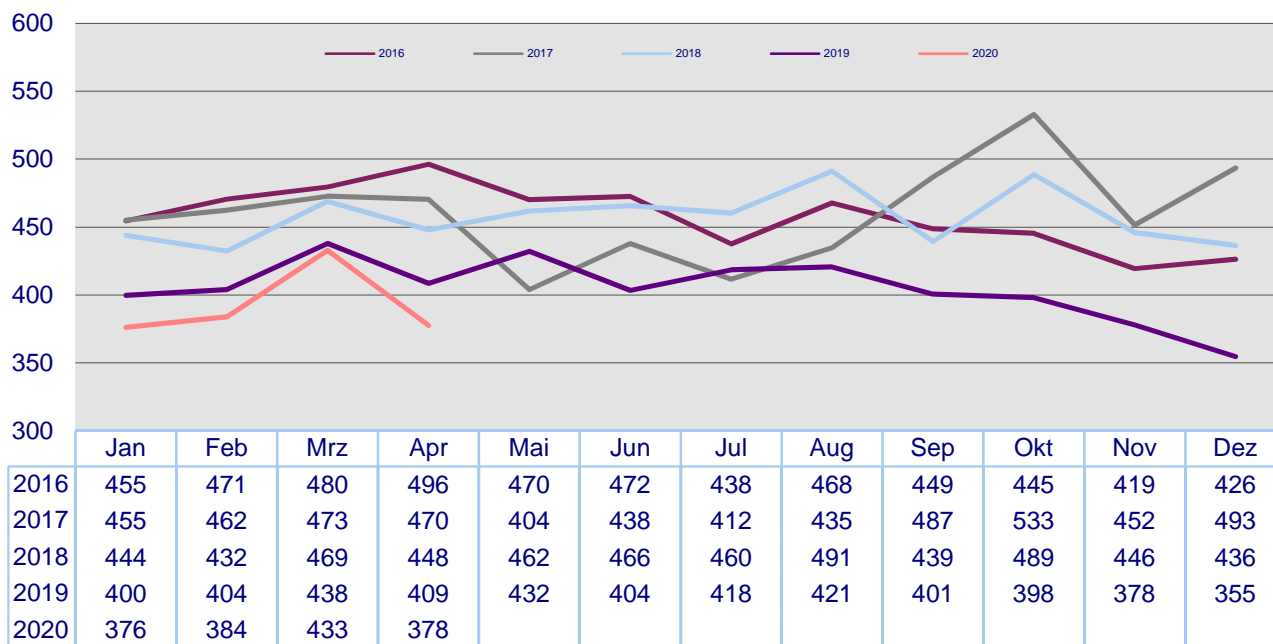


April

2020

### Containerumschlag in den bremischen Häfen seit Januar 2016

(in 1.000 TEU)



### Wichtige Güterarten des bremischen Seegüterumschlags

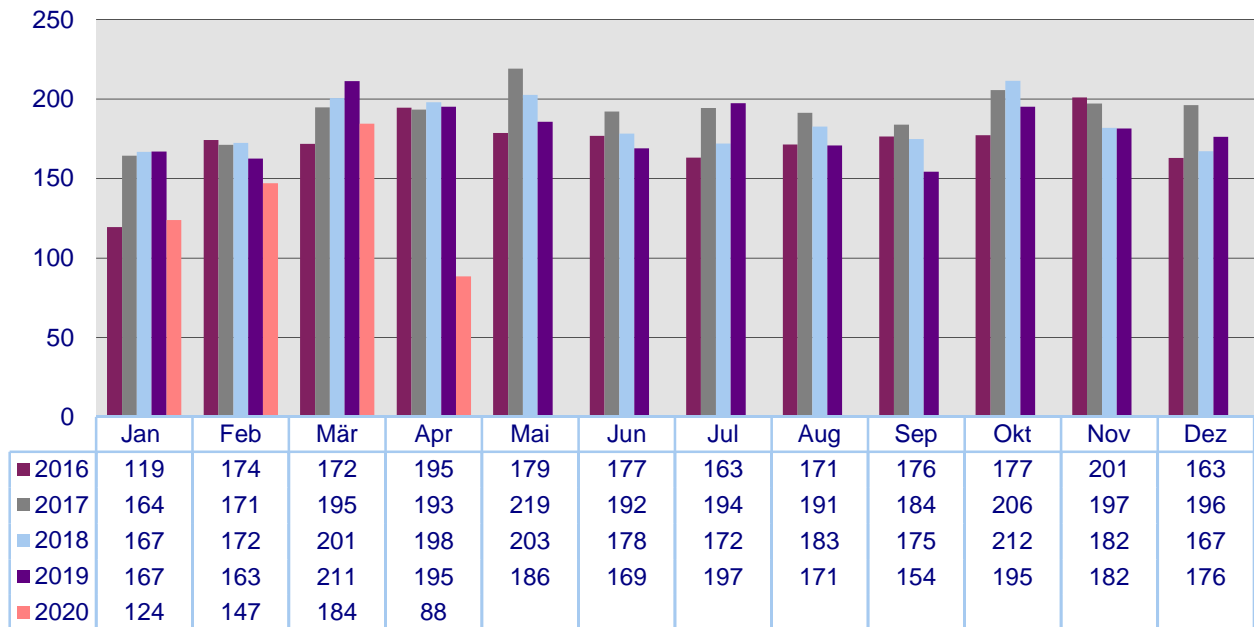
(in 1.000 Tonnen; vorläufige Zahlen)

Güterarten	Monat	Januar bis		Abweichung	
	April 2020	April 2019	April 2020	absolut	in v. H.
<b>Massengut</b>	<b>829</b>	<b>2.912</b>	<b>2.865</b>	<b>-47</b>	<b>-1,6</b>
flüssiges Massengut	195	592	689	+97	+16,4
trockenes Massengut	634	2.320	2.176	-144	-6,2
Getreide/Futtermittel	44	164	179	+15	+9,1
Erze (Empfang)	346	1.281	1.133	-148	-11,6
Kohle/Koks	22	316	163	-153	-48,4
Sonstiges	417	1.151	1.390	+239	+20,8
<b>Stückgut</b>	<b>4.685</b>	<b>20.702</b>	<b>19.608</b>	<b>-1.094</b>	<b>-5,3</b>
nicht containerisiert	428	2.923	2.204	-719	-24,6
Waldprodukte	48	224	224	+0	+0,0
Fahrzeuge	223	1.524	1.155	-369	-24,2
Eisen/Stahl	65	847	504	-343	-40,5
Sonstiges	92	328	321	-7	-2,1
<b>Container (brutto)</b>	<b>4.257</b>	<b>17.779</b>	<b>17.404</b>	<b>-375</b>	<b>-2,1</b>

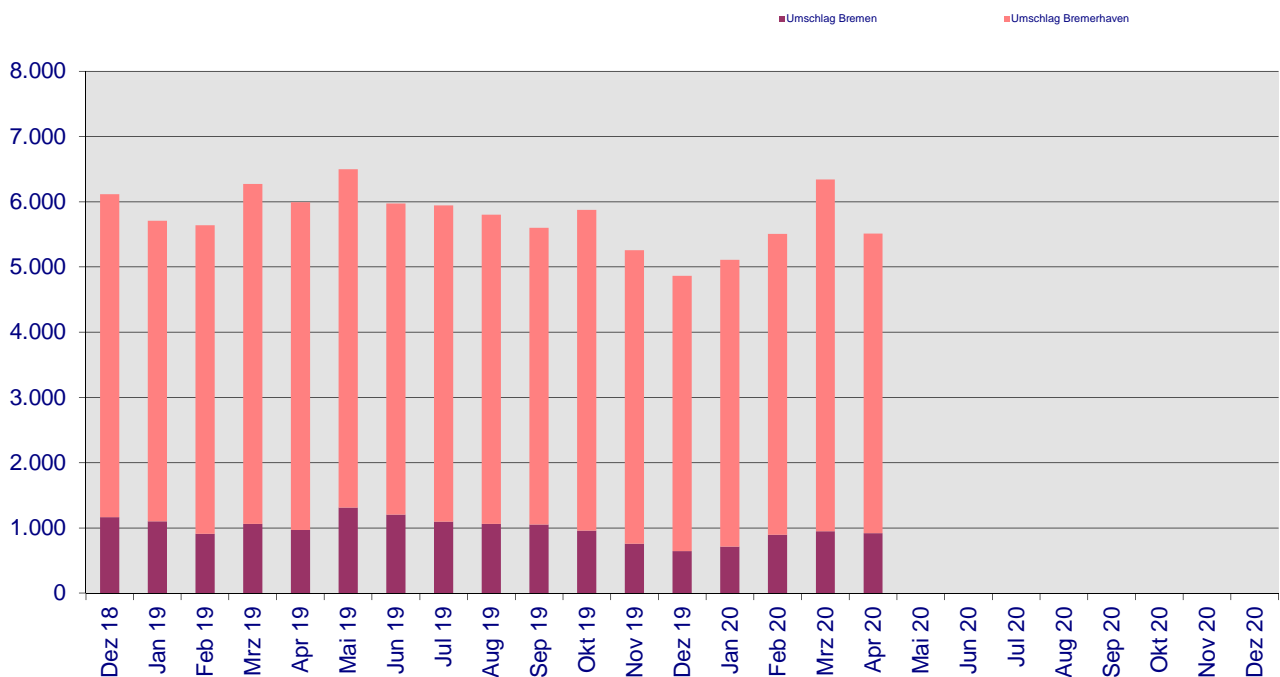
April 2020

**Fahrzeugumschlag in den bremischen Häfen seit Januar 2016**

(in 1.000 Stück)



**Entwicklung des monatlichen Seegüterumschlags in den Bremischen Häfen seit Dezember 2018** (in 1.000 Tonnen)



April

2020

## Bericht über den bremischen Seegüterumschlag

(in 1.000 Tonnen; vorläufige Zahlen)

Umschlagsbereich	Monat März 2020	Monat April 2020	Januar bis April 2020	Veränderung in % z. Vormonat	Veränderung in % z. Vorjahr (kum.)
<b>Bremen-Stadt</b>					
<b>Empfang</b>	<b>766</b>	<b>710</b>	<b>2.392</b>	<b>-7,3</b>	<b>-19,8</b>
davon Stückgut	63	51	258	-19,0	-39,6
Massengut	703	659	2.134	-6,3	-16,5
<b>Versand</b>	<b>183</b>	<b>212</b>	<b>1.089</b>	<b>+15,8</b>	<b>+2,3</b>
davon Stückgut	143	113	603	-21,0	-28,8
Massengut	40	99	486	+147,5	+124,0
<b>Gesamt</b>	<b>949</b>	<b>922</b>	<b>3.481</b>	<b>-2,8</b>	<b>-14,0</b>
davon Stückgut	206	164	861	-20,4	-32,4
Massengut	743	758	2.620	+2,0	-5,5
<b>Bremerhaven</b>					
<b>Empfang</b>	<b>2.393</b>	<b>2.151</b>	<b>8.844</b>	<b>-10,1</b>	<b>-0,5</b>
davon Stückgut	2.350	2.084	8.637	-11,3	-1,4
Massengut	43	67	207	+55,8	+53,3
<b>Versand</b>	<b>3.000</b>	<b>2.441</b>	<b>10.148</b>	<b>-18,6</b>	<b>-5,0</b>
davon Stückgut	2.998	2.437	10.110	-18,7	-5,3
Massengut	2	4	38	+100,0	+660,0
<b>Gesamt</b>	<b>5.393</b>	<b>4.592</b>	<b>18.992</b>	<b>-14,9</b>	<b>-2,9</b>
davon Stückgut	5.348	4.521	18.747	-15,5	-3,5
Massengut	45	71	245	+57,8	+75,0
<b>Bremische Häfen</b>					
<b>Empfang</b>	<b>3.159</b>	<b>2.861</b>	<b>11.236</b>	<b>-9,4</b>	<b>-5,4</b>
davon Stückgut	2.413	2.135	8.895	-11,5	-3,1
Massengut	746	726	2.341	-2,7	-13,0
<b>Versand</b>	<b>3.183</b>	<b>2.653</b>	<b>11.237</b>	<b>-16,7</b>	<b>-4,3</b>
davon Stückgut	3.141	2.550	10.713	-18,8	-7,0
Massengut	42	103	524	+145,2	+136,0
<b>Gesamt</b>	<b>6.342</b>	<b>5.514</b>	<b>22.473</b>	<b>-13,1</b>	<b>-4,8</b>
davon Stückgut	5.554	4.685	19.608	-15,6	-5,3
Massengut	788	829	2.865	+5,2	-1,6