



August

2020

Anmerkungen zu Tabellen und Grafiken

Containerumschlag

Im August wurden in den bremischen Häfen 376.000 TEU umgeschlagen. Insgesamt lag der Containerumschlag bis August bei 3.093.000 TEU. Gegenüber dem Vergleichszeitraum des Vorjahres entspricht das einem Umschlagrückgang von 7%.

Massen- und Stückgutumschlag

38 Mio. Tonnen Stückgut und 5,3 Mio. Tonnen Massengut wurden bis August diesen Jahres in den bremischen Häfen umgeschlagen. Damit liegt der Gesamtumschlag bei über 43 Mio. Tonnen. Im Vergleich zu 2019 bedeutet dies einen Rückgang von 9,1%.

Fahrzeugumschlag

Der Fahrzeugumschlag liegt im August bei über 163.000 Fahrzeugen. Insgesamt sind bis August 2020 1 Mio. Fahrzeuge umgeschlagen worden. Im Vergleich zum Vorjahr bedeutet dies einen Umschlagrückgang von 31%.

Seegüterumschlag

(in 1.000 Tonnen; vorläufige Zahlen)

| Umschlagbereich | Monat August 2020 | Januar bis August 2019 | Januar bis August 2020 | Abweichung in % |
|---------------------------------|----------------------|---------------------------|---------------------------|--------------------|
| Gesamt | 5.144 | 47.833 | 43.458 | -9,1 |
| Empfang | 2.587 | 24.285 | 21.752 | -10,4 |
| Versand | 2.557 | 23.548 | 21.706 | -7,8 |
| Bremen-Stadt | 709 | 8.726 | 6.453 | -26,0 |
| Bremerhaven | 4.435 | 39.107 | 37.005 | -5,4 |
| Massengut | 553 | 6.525 | 5.321 | -18,5 |
| Stückgut | 4.591 | 41.308 | 38.137 | -7,7 |
| nicht-cont. Stückgut | 662 | 5.793 | 4.198 | -27,5 |
| Container (Brutto) | 3.929 | 35.515 | 33.939 | -4,4 |
| Containerstückzahl | 220.188 | 1.939.206 | 1.798.944 | -7,2 |
| Container in TEU | 376.160 | 3.325.223 | 3.093.075 | -7,0 |
| Fahrzeugumschlag (Stück) | 163.421 | 1.459.062 | 1.007.313 | -31,0 |
| Handelsschiffe (Anzahl) | 409 | 3.569 | 3.117 | -12,7 |

IMPRESSUM

HERAUSGEBER: Die Senatorin für Wissenschaft und Häfen
Katharinenstraße 37, 28195 Bremen
KONTAKT: Martina Ferreira, Tel.: +49 (0) 421 361-8206
E-Mail: Martina.Ferreira@WAH.bremen.de
Jörg Lattner, Tel.: +49 (0) 421 361-2208, E-Mail: Joerg.Lattner@WAH.bremen.de
BILDNACHWEIS/GESTALTUNG: bremenports GmbH & Co KG
INTERNET: www.wissenschaft-haefen.bremen.de
 https://twitter.com/SWH_HB



Freie
Hansestadt
Bremen

Die Senatorin für
Wissenschaft und Häfen

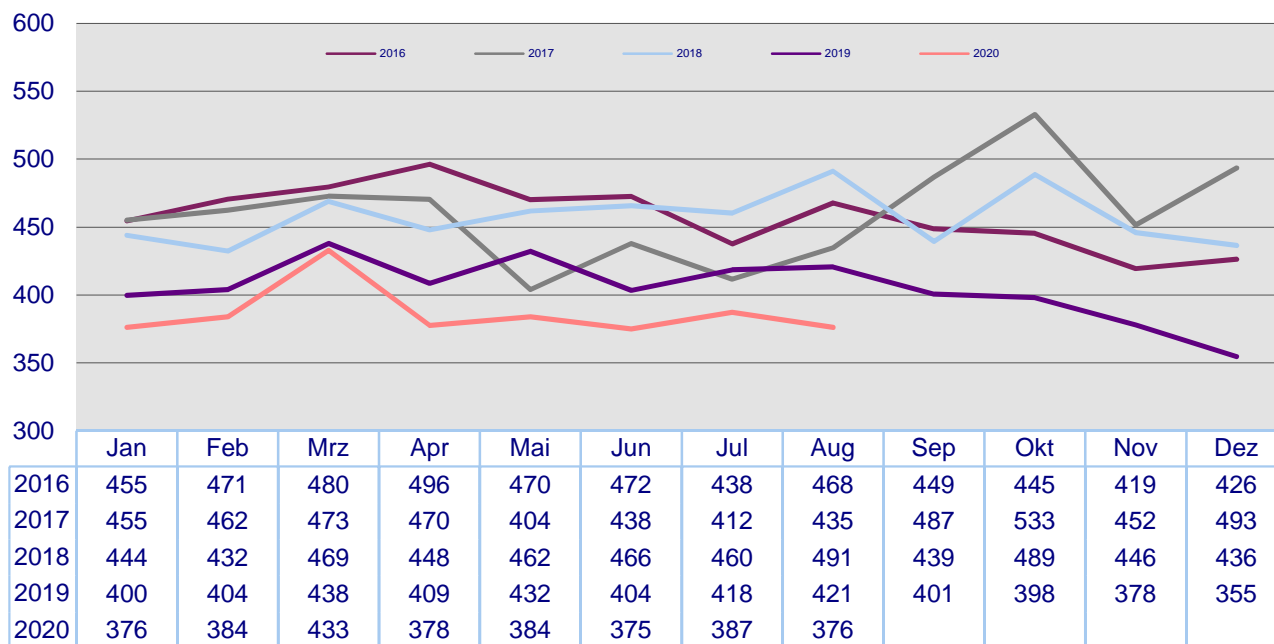


August

2020

Containerumschlag in den bremischen Häfen seit Januar 2016

(in 1.000 TEU)



Wichtige Güterarten des bremischen Seegüterumschlags

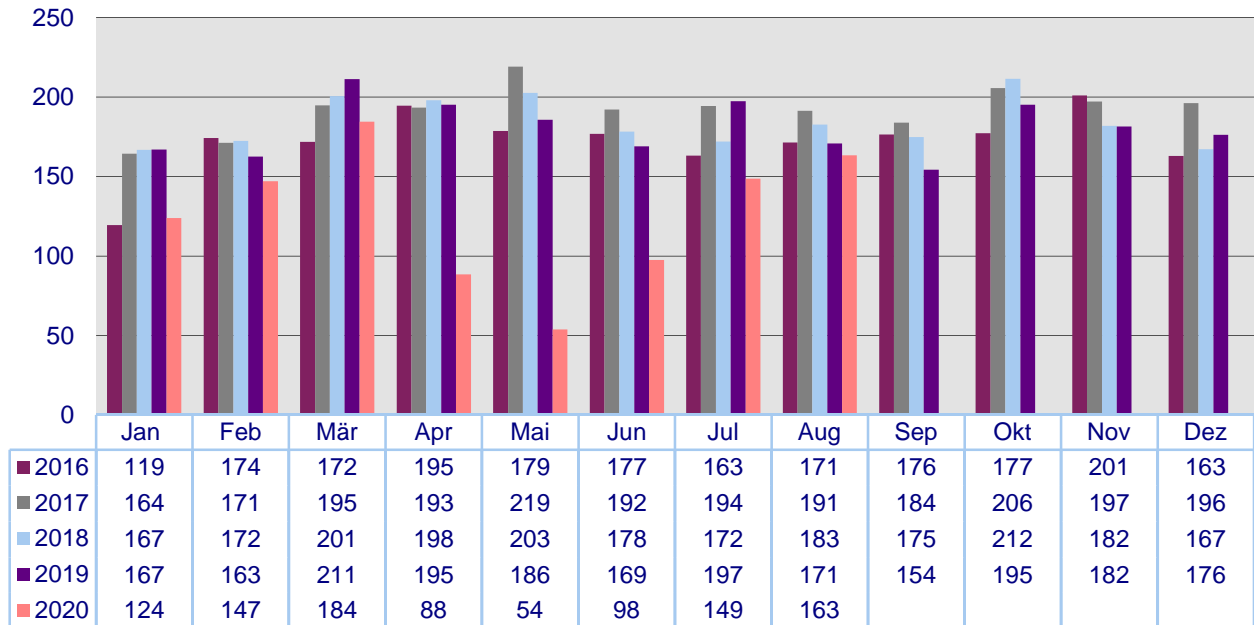
(in 1.000 Tonnen; vorläufige Zahlen)

| Güterarten | Monat | Januar bis | | Abweichung | |
|---------------------------|--------------|---------------|---------------|---------------|--------------|
| | August 2020 | August 2019 | August 2020 | absolut | in v. H. |
| Massengut | 553 | 6.525 | 5.321 | -1.204 | -18,5 |
| flüssiges Massengut | 142 | 1.388 | 1.469 | +81 | +5,8 |
| trockenes Massengut | 411 | 5.137 | 3.852 | -1.285 | -25,0 |
| Getreide/Futtermittel | 35 | 360 | 345 | -15 | -4,2 |
| Erze (Empfang) | 0 | 2.832 | 1.689 | -1.143 | -40,4 |
| Kohle/Koks | 43 | 660 | 260 | -400 | -60,6 |
| Sonstiges | 475 | 2.673 | 3.027 | +354 | +13,2 |
| Stückgut | 4.591 | 41.308 | 38.137 | -3.171 | -7,7 |
| nicht containerisiert | 662 | 5.793 | 4.198 | -1.595 | -27,5 |
| Waldprodukte | 42 | 424 | 354 | -70 | -16,5 |
| Fahrzeuge | 339 | 3.016 | 2.147 | -869 | -28,8 |
| Eisen/Stahl | 117 | 1.711 | 888 | -823 | -48,1 |
| Sonstiges | 164 | 642 | 809 | 167 | +26,0 |
| Container (brutto) | 3.929 | 35.515 | 33.939 | -1.576 | -4,4 |

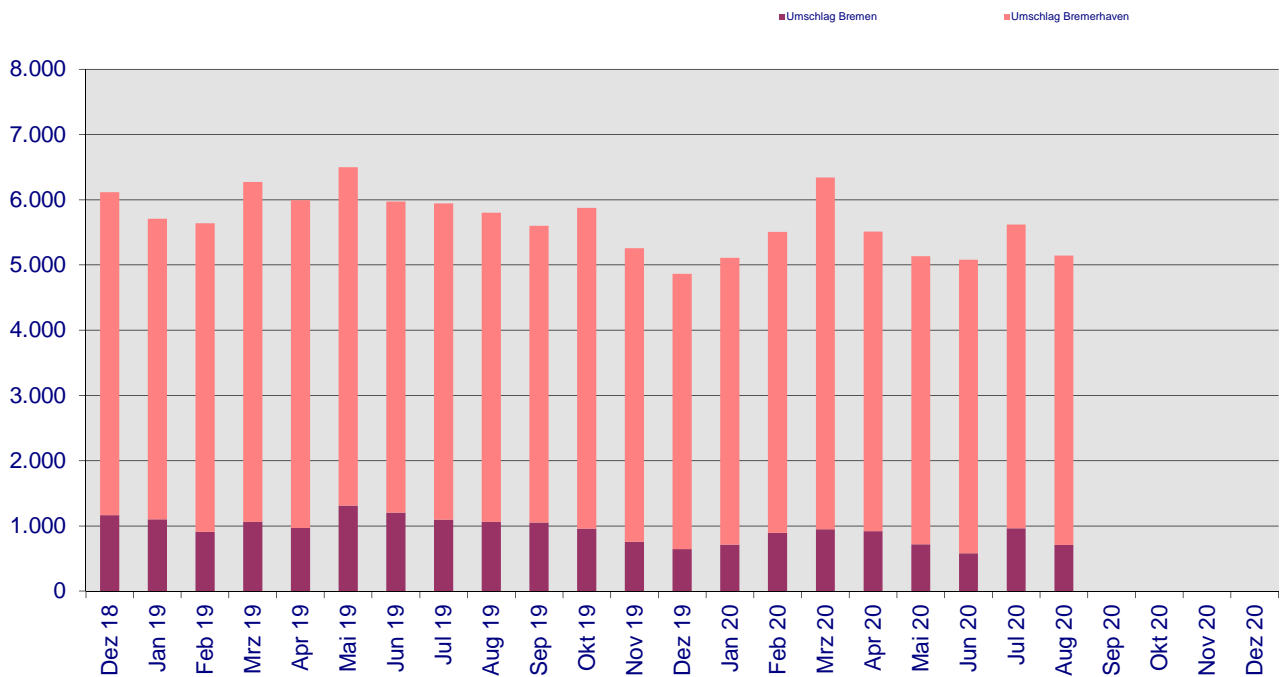
August 2020

Fahrzeugumschlag in den bremischen Häfen seit Januar 2016

(in 1.000 Stück)



Entwicklung des monatlichen Seegüterumschlags in den Bremischen Häfen seit Dezember 2018 (in 1.000 Tonnen)



August

2020

Bericht über den bremischen Seegüterumschlag

(in 1.000 Tonnen; vorläufige Zahlen)

| Umschlagsbereich | Monat Juli 2020 | Monat August 2020 | Januar bis August 2020 | Veränderung in % z. Vormonat | Veränderung in % z. Vorjahr (kum.) |
|------------------------|--------------------|----------------------|---------------------------|---------------------------------|---------------------------------------|
| Bremen-Stadt | | | | | |
| Empfang | 629 | 513 | 4.495 | -18,4 | -31,9 |
| davon Stückgut | 28 | 54 | 416 | +92,9 | -48,4 |
| Massengut | 601 | 459 | 4.079 | -23,6 | -29,6 |
| Versand | 336 | 196 | 1.958 | -41,7 | -7,9 |
| davon Stückgut | 203 | 153 | 1.176 | -24,6 | -31,5 |
| Massengut | 133 | 43 | 782 | -67,7 | +91,7 |
| Gesamt | 965 | 709 | 6.453 | -26,5 | -26,0 |
| davon Stückgut | 231 | 207 | 1.592 | -10,4 | -36,9 |
| Massengut | 734 | 502 | 4.861 | -31,6 | -21,6 |
| Bremerhaven | | | | | |
| Empfang | 2.089 | 2.074 | 17.257 | -0,7 | -2,4 |
| davon Stückgut | 2.033 | 2.032 | 16.855 | -0,0 | -3,0 |
| Massengut | 56 | 42 | 402 | -25,0 | +32,7 |
| Versand | 2.568 | 2.361 | 19.748 | -8,1 | -7,8 |
| davon Stückgut | 2.565 | 2.352 | 19.690 | -8,3 | -8,0 |
| Massengut | 3 | 9 | 58 | +200,0 | +205,3 |
| Gesamt | 4.657 | 4.435 | 37.005 | -4,8 | -5,4 |
| davon Stückgut | 4.598 | 4.384 | 36.545 | -4,7 | -5,8 |
| Massengut | 59 | 51 | 460 | -13,6 | +42,9 |
| Bremische Häfen | | | | | |
| Empfang | 2.718 | 2.587 | 21.752 | -4,8 | -10,4 |
| davon Stückgut | 2.061 | 2.086 | 17.271 | +1,2 | -5,0 |
| Massengut | 657 | 501 | 4.481 | -23,7 | -26,5 |
| Versand | 2.904 | 2.557 | 21.706 | -11,9 | -7,8 |
| davon Stückgut | 2.768 | 2.505 | 20.866 | -9,5 | -9,8 |
| Massengut | 136 | 52 | 840 | -61,8 | +96,7 |
| Gesamt | 5.622 | 5.144 | 43.458 | -8,5 | -9,1 |
| davon Stückgut | 4.829 | 4.591 | 38.137 | -4,9 | -7,7 |
| Massengut | 793 | 553 | 5.321 | -30,3 | -18,5 |