



September

2020

## Anmerkungen zu Tabellen und Grafiken

### Containerumschlag

Der Containerumschlag bis September 2020 liegt bei 3.469.000 TEU. Gegenüber dem Vergleichszeitraum des Vorjahres entspricht das einem Umschlagrückgang von 6,9%. Im September lag der Umschlag bei 376.000 TEU.

### Massen- und Stückgutumschlag

Bis September diesen Jahres wurden knapp 49 Mio. Tonnen umgeschlagen, davon 41 Mio. Tonnen allein in Bremerhaven. Damit liegt der Gesamtumschlag der bremischen Häfen mit 9% unter dem des Vorjahres. Das Massengut geht um 16,8% und das Stückgut um 7,8% zurück.

### Fahrzeugumschlag

Insgesamt sind bis September fast 1,2 Mio. Fahrzeuge umgeschlagen worden. Im Vergleich zum Vorjahr bedeutet dies einen Umschlagrückgang von 26,9%.

### Seegüterumschlag

(in 1.000 Tonnen; vorläufige Zahlen)

Umschlagbereich	Monat September 2020	Januar bis September 2019	Januar bis September 2020	Abweichung in %
<b>Gesamt</b>	<b>5.147</b>	<b>53.432</b>	<b>48.605</b>	<b>-9,0</b>
Empfang	2.766	27.138	24.518	-9,7
Versand	2.381	26.294	24.087	-8,4
<b>Bremen-Stadt</b>	<b>839</b>	<b>9.777</b>	<b>7.292</b>	<b>-25,4</b>
<b>Bremerhaven</b>	<b>4.308</b>	<b>43.655</b>	<b>41.313</b>	<b>-5,4</b>
<b>Massengut</b>	<b>773</b>	<b>7.327</b>	<b>6.094</b>	<b>-16,8</b>
<b>Stückgut</b>	<b>4.374</b>	<b>46.105</b>	<b>42.511</b>	<b>-7,8</b>
nicht-cont. Stückgut	509	6.420	4.707	-26,7
Container (Brutto)	3.865	39.685	37.804	-4,7
<b>Containerstückzahl</b>	<b>216.638</b>	<b>2.173.968</b>	<b>2.015.582</b>	<b>-7,3</b>
<b>Container in TEU</b>	<b>375.958</b>	<b>3.725.881</b>	<b>3.469.033</b>	<b>-6,9</b>
<b>Fahrzeugumschlag (Stück)</b>	<b>171.660</b>	<b>1.613.416</b>	<b>1.178.973</b>	<b>-26,9</b>
<b>Handelsschiffe (Anzahl)</b>	<b>403</b>	<b>4.008</b>	<b>3.520</b>	<b>-12,2</b>

#### IMPRESSUM

**HERAUSGEBER:** Die Senatorin für Wissenschaft und Häfen  
Katharinenstraße 37, 28195 Bremen  
**KONTAKT:** Martina Ferreira, Tel.: +49 (0) 421 361-8206  
E-Mail: [Martina.Ferreira@WAH.bremen.de](mailto:Martina.Ferreira@WAH.bremen.de)  
Jörg Lattner, Tel.: +49 (0) 421 361-2208, E-Mail: [Joerg.Lattner@WAH.bremen.de](mailto:Joerg.Lattner@WAH.bremen.de)  
**BILDNACHWEIS/GESTALTUNG:** bremenports GmbH & Co KG  
**INTERNET:** [www.wissenschaft-haefen.bremen.de](http://www.wissenschaft-haefen.bremen.de)  
[https://twitter.com/SWH\\_HB](https://twitter.com/SWH_HB)



Freie  
Hansestadt  
Bremen

Die Senatorin für  
Wissenschaft und Häfen

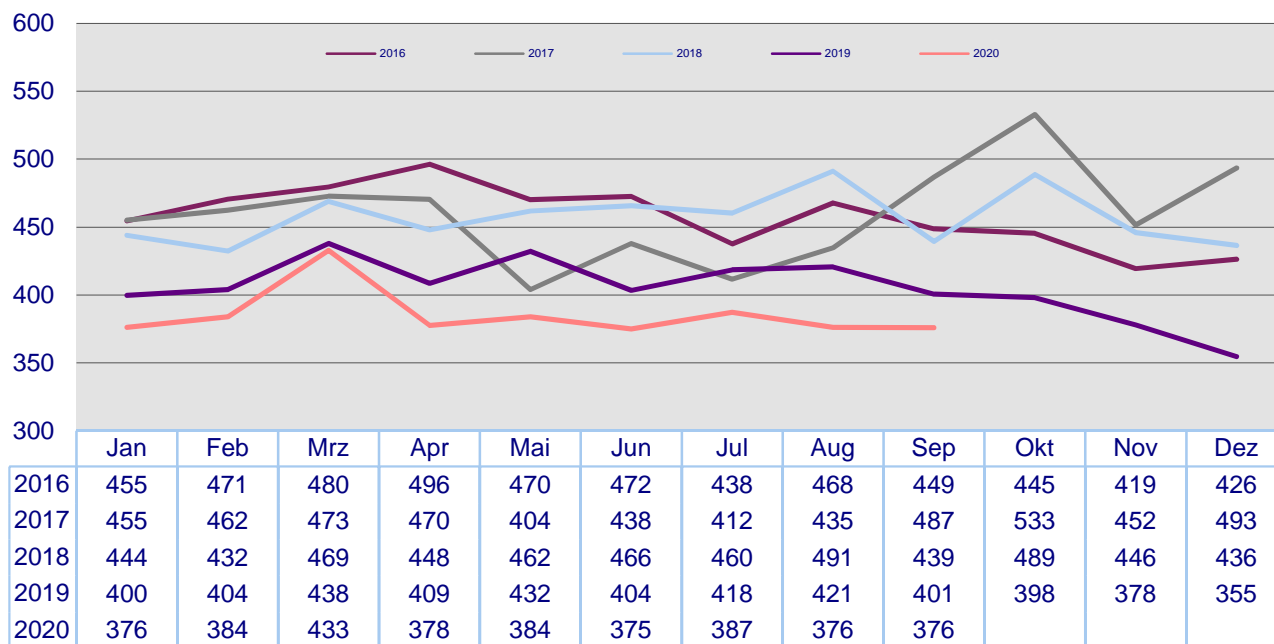


September

2020

### Containerumschlag in den bremischen Häfen seit Januar 2016

(in 1.000 TEU)



### Wichtige Güterarten des bremischen Seegüterumschlags

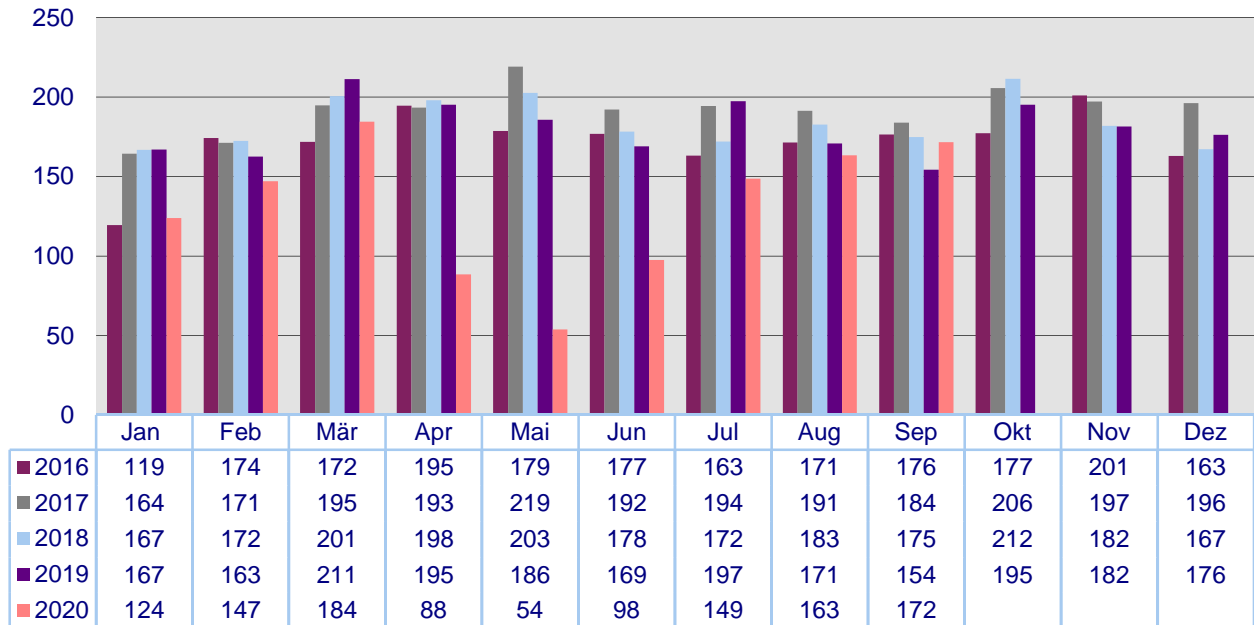
(in 1.000 Tonnen; vorläufige Zahlen)

Güterarten	Monat		Januar bis		Abweichung	
	September 2020	September 2019	September 2020	September 2020	absolut	in v. H.
<b>Massengut</b>	<b>773</b>	<b>7.327</b>	<b>6.094</b>		<b>-1.233</b>	<b>-16,8</b>
flüssiges Massengut	133	1.583	1.602		+19	+1,2
trockenes Massengut	640	5.744	4.492		-1.252	-21,8
Getreide/Futtermittel	56	420	401		-19	-4,5
Erze (Empfang)	251	3.167	1.940		-1.227	-38,7
Kohle/Koks	63	748	323		-425	-56,8
Sonstiges	403	2.992	3.430		+438	+14,6
<b>Stückgut</b>	<b>4.374</b>	<b>46.105</b>	<b>42.511</b>		<b>-3.594</b>	<b>-7,8</b>
nicht containerisiert	509	6.420	4.707		-1.713	-26,7
Waldprodukte	22	483	376		-107	-22,2
Fahrzeuge	353	3.334	2.500		-834	-25,0
Eisen/Stahl	71	1.906	959		-947	-49,7
Sonstiges	63	697	872		175	+25,1
<b>Container (brutto)</b>	<b>3.865</b>	<b>39.685</b>	<b>37.804</b>		<b>-1.881</b>	<b>-4,7</b>

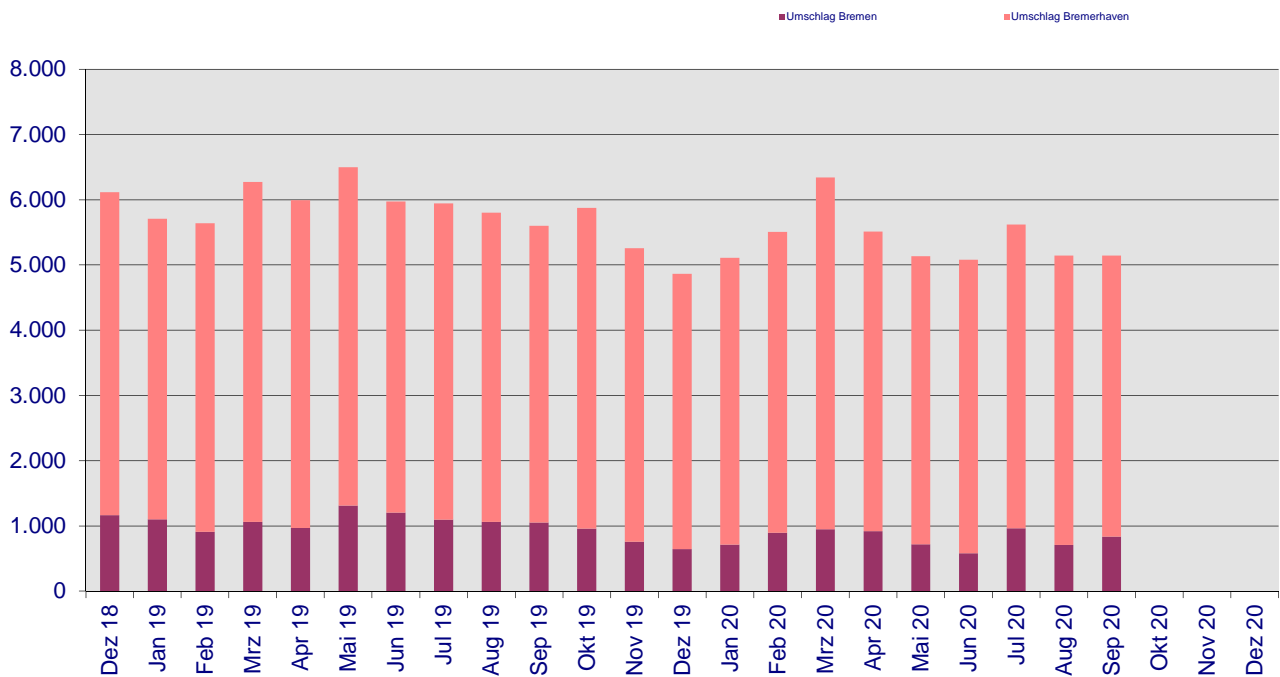
September 2020

**Fahrzeugumschlag in den bremischen Häfen seit Januar 2016**

(in 1.000 Stück)



**Entwicklung des monatlichen Seegüterumschlags in den Bremischen Häfen seit Dezember 2018** (in 1.000 Tonnen)





September

2020

## Bericht über den bremischen Seegüterumschlag

(in 1.000 Tonnen; vorläufige Zahlen)

Umschlagsbereich	Monat August 2020	Monat September	Januar bis September	Veränderung in % z. Vormonat	Veränderung in % z. Vorjahr (kum.)
<b>Bremen-Stadt</b>					
<b>Empfang</b>	<b>513</b>	<b>722</b>	<b>5.217</b>	<b>+40,7</b>	<b>-29,6</b>
davon Stückgut	54	39	455	-27,8	-49,0
Massengut	459	683	4.762	+48,8	-27,0
<b>Versand</b>	<b>196</b>	<b>117</b>	<b>2.075</b>	<b>-40,3</b>	<b>-12,3</b>
davon Stückgut	153	80	1.256	-47,7	-34,1
Massengut	43	37	819	-14,0	+78,4
<b>Gesamt</b>	<b>709</b>	<b>839</b>	<b>7.292</b>	<b>+18,3</b>	<b>-25,4</b>
davon Stückgut	207	119	1.711	-42,5	-38,9
Massengut	502	720	5.581	+43,4	-20,0
<b>Bremerhaven</b>					
<b>Empfang</b>	<b>2.074</b>	<b>2.044</b>	<b>19.301</b>	<b>-1,4</b>	<b>-2,2</b>
davon Stückgut	2.032	1.991	18.846	-2,0	-2,9
Massengut	42	53	455	+26,2	+38,7
<b>Versand</b>	<b>2.361</b>	<b>2.264</b>	<b>22.012</b>	<b>-4,1</b>	<b>-8,0</b>
davon Stückgut	2.352	2.264	21.954	-3,7	-8,2
Massengut	9	0	58	-100,0	+176,2
<b>Gesamt</b>	<b>4.435</b>	<b>4.308</b>	<b>41.313</b>	<b>-2,9</b>	<b>-5,4</b>
davon Stückgut	4.384	4.255	40.800	-2,9	-5,8
Massengut	51	53	513	+3,9	+47,0
<b>Bremische Häfen</b>					
<b>Empfang</b>	<b>2.587</b>	<b>2.766</b>	<b>24.518</b>	<b>+6,9</b>	<b>-9,7</b>
davon Stückgut	2.086	2.030	19.301	-2,7	-4,9
Massengut	501	736	5.217	+46,9	-23,8
<b>Versand</b>	<b>2.557</b>	<b>2.381</b>	<b>24.087</b>	<b>-6,9</b>	<b>-8,4</b>
davon Stückgut	2.505	2.344	23.210	-6,4	-10,1
Massengut	52	37	877	-28,8	+82,7
<b>Gesamt</b>	<b>5.144</b>	<b>5.147</b>	<b>48.605</b>	<b>+0,1</b>	<b>-9,0</b>
davon Stückgut	4.591	4.374	42.511	-4,7	-7,8
Massengut	553	773	6.094	+39,8	-16,8