



Februar

2021

## Anmerkungen zu Tabellen und Grafiken

### Containerumschlag

Der Containerumschlag der bremischen Häfen liegt im Februar 2021 bei über 423.000 TEU. In den ersten zwei Monaten lag der Umschlag bei 858.000 TEU. Gegenüber dem Vergleichszeitraum des Vorjahres entspricht das einem Umschlagplus von 12,9%.

### Massen- und Stückgutumschlag

Der Gesamtumschlag in den bremischen Häfen bis Februar 2021 liegt mit 6,1% über dem des Vorjahres. Insgesamt wurden über 11 Mio. Tonnen umgeschlagen. 9,6 Mio. Tonnen allein davon in Bremerhaven. Der Stückgutumschlag stieg um 7,1% während der Massengutumschlag um 1,6% zurückging.

### Fahrzeugumschlag

Der Automobilumschlag bleibt in den ersten zwei Monaten mit 1,6% unter dem Vorjahresniveau. Im Februar wurden über 139.000 Autos in den bremischen Häfen umgeschlagen.

### Seegüterumschlag

(in 1.000 Tonnen; vorläufige Zahlen)

Umschlagbereich	Monat Februar 2021	Januar bis Februar 2020	Januar bis Februar 2021	Abweichung in %
<b>Gesamt</b>	<b>5.522</b>	<b>10.617</b>	<b>11.261</b>	<b>+6,1</b>
Empfang	2.758	5.216	5.730	+9,9
Versand	2.764	5.401	5.531	+2,4
<b>Bremen-Stadt</b>	<b>787</b>	<b>1.610</b>	<b>1.667</b>	<b>+3,5</b>
<b>Bremerhaven</b>	<b>4.735</b>	<b>9.007</b>	<b>9.594</b>	<b>+6,5</b>
<b>Massengut</b>	<b>583</b>	<b>1.248</b>	<b>1.228</b>	<b>-1,6</b>
<b>Stückgut</b>	<b>4.939</b>	<b>9.369</b>	<b>10.033</b>	<b>+7,1</b>
nicht-cont. Stückgut	611	1.120	1.239	+10,6
Container (Brutto)	4.328	8.249	8.794	+6,6
<b>Containerstückzahl</b>	<b>242.586</b>	<b>440.816</b>	<b>494.069</b>	<b>+12,1</b>
<b>Container in TEU</b>	<b>423.202</b>	<b>760.107</b>	<b>858.068</b>	<b>+12,9</b>
<b>Fahrzeugumschlag (Stück)</b>	<b>139.093</b>	<b>270.859</b>	<b>266.427</b>	<b>-1,6</b>
<b>Handelsschiffe (Anzahl)</b>	<b>352</b>	<b>718</b>	<b>732</b>	<b>+1,9</b>

#### IMPRESSUM

HERAUSGEBER: Die Senatorin für Wissenschaft und Häfen  
Katharinenstraße 37, 28195 Bremen

KONTAKT: Martina Ferreira, Tel.: +49 (0) 421 361-97561

E-Mail: [martina.ferreira@swh.bremen.de](mailto:martina.ferreira@swh.bremen.de)

Jörg Lattner, Tel.: +49 (0) 421 361-97575

E-Mail: [joerg.lattner@swh.bremen.de](mailto:joerg.lattner@swh.bremen.de)

BILDNACHWEIS/GESTALTUNG: bremenports GmbH & Co KG

Internet: [www.wissenschaft-haefen.bremen.de](http://www.wissenschaft-haefen.bremen.de)

[https://twitter.com/SWH\\_HB](https://twitter.com/SWH_HB)



Freie  
Hansestadt  
Bremen

Die Senatorin für  
Wissenschaft und Häfen

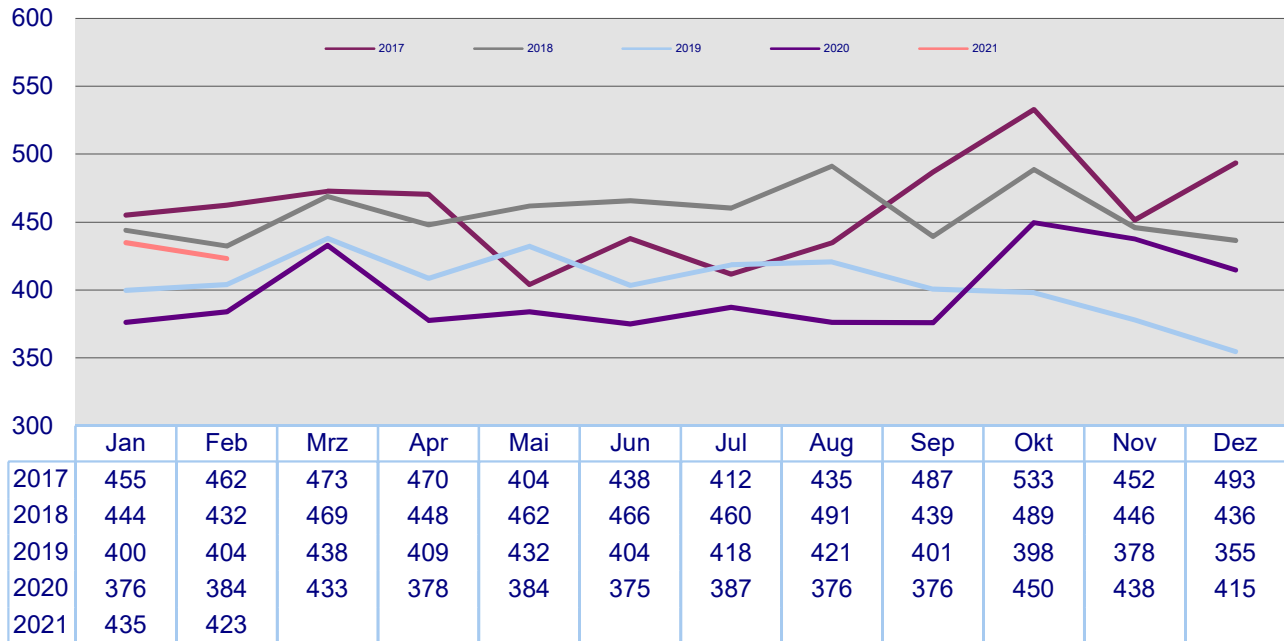


Februar

2021

### Containerumschlag in den bremischen Häfen seit Januar 2017

(in 1.000 TEU)



### Wichtige Güterarten des bremischen Seegüterumschlags

(in 1.000 Tonnen; vorläufige Zahlen)

Güterarten	Monat	Januar bis		Abweichung	
	Februar 2021	Februar 2020	Februar 2021	absolut	in v. H.
<b>Massengut</b>	<b>583</b>	<b>1.248</b>	<b>1.228</b>	<b>-20</b>	<b>-1,6</b>
flüssiges Massengut	56	346	136	-210	-60,7
trockenes Massengut	527	902	1.092	+190	+21,1
Getreide/Futtermittel	30	71	62	-9	-12,7
Erze (Empfang)	326	458	535	+77	+16,8
Kohle/Koks	30	100	98	-2	-2,0
Sonstiges	197	619	533	-86	-13,9
<b>Stückgut</b>	<b>4.939</b>	<b>9.369</b>	<b>10.033</b>	<b>+664</b>	<b>+7,1</b>
nicht containerisiert	611	1.120	1.239	+119	+10,6
Waldprodukte	64	123	124	+1	+0,8
Fahrzeuge	265	547	499	-48	-8,8
Eisen/Stahl	127	318	283	-35	-11,0
Sonstiges	155	132	333	201	+152,3
<b>Container (brutto)</b>	<b>4.328</b>	<b>8.249</b>	<b>8.794</b>	<b>+545</b>	<b>+6,6</b>

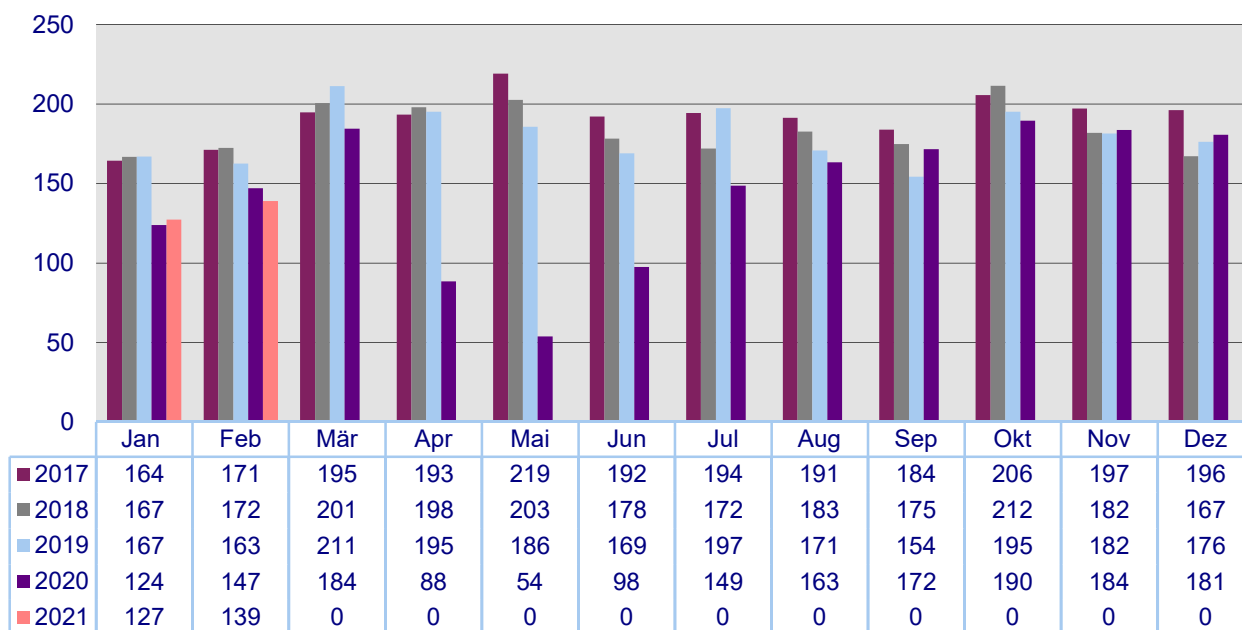


Februar

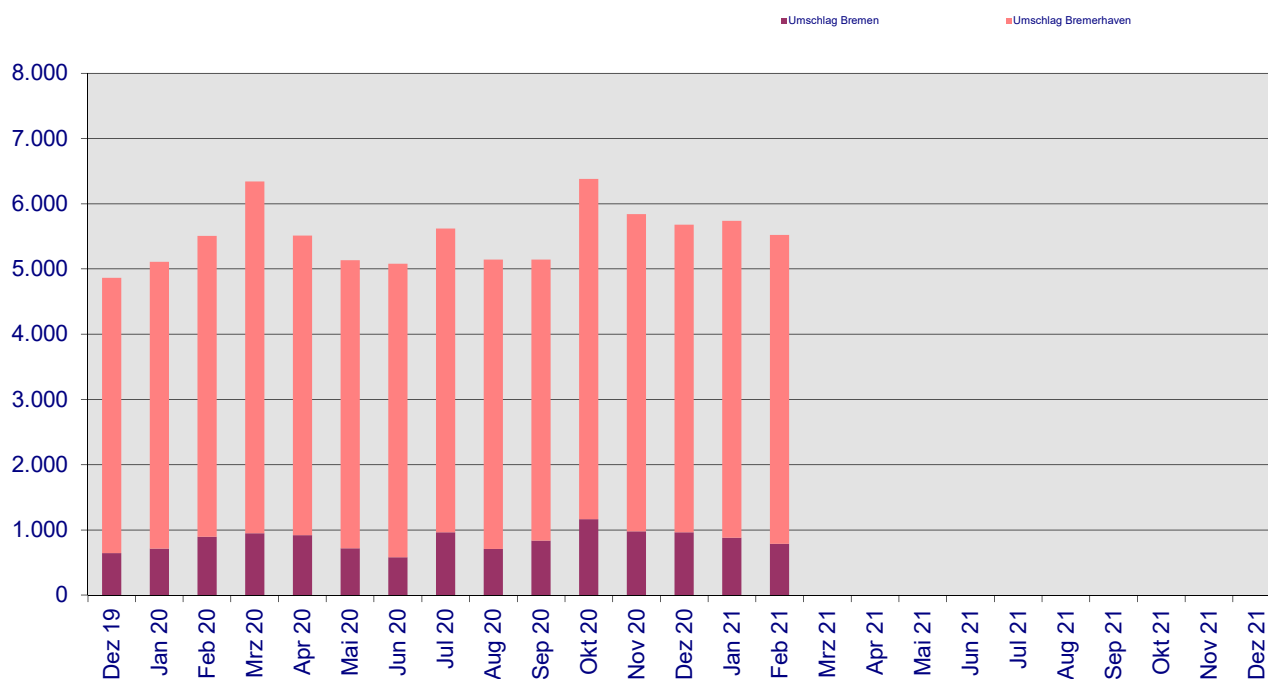
2021

### Fahrzeugumschlag in den bremischen Häfen seit Januar 2017

(in 1.000 Stück)



### Entwicklung des monatlichen Seegüterumschlags in den Bremischen Häfen seit Dezember 2019 (in 1.000 Tonnen)





Februar

2021

## Bericht über den bremischen Seegüterumschlag

(in 1.000 Tonnen; vorläufige Zahlen)

Umschlagsbereich	Monat Januar 2021	Monat Februar 2021	Januar bis Februar 2021	Veränderung in % z. Vormonat	Veränderung in % z. Vorjahr (kum.)
<b>Bremen-Stadt</b>					
<b>Empfang</b>	<b>625</b>	<b>576</b>	<b>1.201</b>	<b>-7,8</b>	<b>+31,1</b>
davon Stückgut	43	55	98	+27,9	-31,9
Massengut	582	521	1.103	-10,5	+42,9
<b>Versand</b>	<b>255</b>	<b>211</b>	<b>466</b>	<b>-17,3</b>	<b>-32,9</b>
davon Stückgut	225	180	405	-20,0	+16,7
Massengut	30	31	61	+3,3	-82,4
<b>Gesamt</b>	<b>880</b>	<b>787</b>	<b>1.667</b>	<b>-10,6</b>	<b>+3,5</b>
davon Stückgut	268	235	503	-12,3	+2,4
Massengut	612	552	1.164	-9,8	+4,0
<b>Bremerhaven</b>					
<b>Empfang</b>	<b>2.347</b>	<b>2.182</b>	<b>4.529</b>	<b>-7,0</b>	<b>+5,3</b>
davon Stückgut	2.316	2.154	4.470	-7,0	+6,4
Massengut	31	28	59	-9,7	-39,2
<b>Versand</b>	<b>2.512</b>	<b>2.553</b>	<b>5.065</b>	<b>+1,6</b>	<b>+7,6</b>
davon Stückgut	2.510	2.550	5.060	+1,6	+8,2
Massengut	2	3	5	+0,0	-84,4
<b>Gesamt</b>	<b>4.859</b>	<b>4.735</b>	<b>9.594</b>	<b>-2,6</b>	<b>+6,5</b>
davon Stückgut	4.826	4.704	9.530	-2,5	+7,3
Massengut	33	31	64	-6,1	-50,4
<b>Bremische Häfen</b>					
<b>Empfang</b>	<b>2.972</b>	<b>2.758</b>	<b>5.730</b>	<b>-7,2</b>	<b>+9,9</b>
davon Stückgut	2.359	2.209	4.568	-6,4	+5,1
Massengut	613	549	1.162	-10,4	+33,7
<b>Versand</b>	<b>2.767</b>	<b>2.764</b>	<b>5.531</b>	<b>-0,1</b>	<b>+2,4</b>
davon Stückgut	2.735	2.730	5.465	-0,2	+8,8
Massengut	32	34	66	+6,3	-82,6
<b>Gesamt</b>	<b>5.739</b>	<b>5.522</b>	<b>11.261</b>	<b>-3,8</b>	<b>+6,1</b>
davon Stückgut	5.094	4.939	10.033	-3,0	+7,1
Massengut	645	583	1.228	-9,6	-1,6