



März

2021

## Anmerkungen zu Tabellen und Grafiken

### Containerumschlag

Der Containerumschlag der bremischen Häfen kommt im März auf 477.000 TEU. Im ersten Quartal 2021 wurden bereits 1,34 Mio. TEU umgeschlagen. Dies bedeutet einen Zuwachs von 11,9% gegenüber dem Vorjahr.

### Massen- und Stückgutumschlag

Der Gesamtumschlag der ersten drei Monate in den bremischen Häfen liegt mit 3,1% über dem des Vorjahres. Insgesamt wurden über 17 Mio. Tonnen umgeschlagen. 15 Mio. Tonnen allein davon in Bremerhaven. Der Stückgutumschlag stieg um 4,3% während der Massengutumschlag um 6% zurückging.

### Fahrzeugumschlag

Bis März dieses Jahres wurden in den bremischen Häfen 456 Tsd. Fahrzeuge umgeschlagen. Das bedeutet ein Umschlagplus von 0,2% gegenüber dem Vorjahr. Im März wurden fast 190 Tsd Fahrzeuge umgeschlagen.

### Seegüterumschlag

(in 1.000 Tonnen; vorläufige Zahlen)

Umschlagbereich	Monat März 2021	Januar bis März 2020	Januar bis März 2021	Abweichung in %
<b>Gesamt</b>	<b>6.221</b>	<b>16.959</b>	<b>17.482</b>	<b>+3,1</b>
Empfang	3.027	8.375	8.757	+4,6
Versand	3.194	8.584	8.725	+1,6
<b>Bremen-Stadt</b>	<b>912</b>	<b>2.559</b>	<b>2.579</b>	<b>+0,8</b>
<b>Bremerhaven</b>	<b>5.308</b>	<b>14.400</b>	<b>14.902</b>	<b>+3,5</b>
<b>Massengut</b>	<b>685</b>	<b>2.036</b>	<b>1.913</b>	<b>-6,0</b>
<b>Stückgut</b>	<b>5.536</b>	<b>14.923</b>	<b>15.569</b>	<b>+4,3</b>
nicht-cont. Stückgut	667	1.775	1.906	+7,4
Container (Brutto)	4.869	13.148	13.663	+3,9
<b>Containerstückzahl</b>	<b>275.207</b>	<b>690.979</b>	<b>769.276</b>	<b>+11,3</b>
<b>Container in TEU</b>	<b>477.079</b>	<b>1.192.997</b>	<b>1.335.147</b>	<b>+11,9</b>
<b>Fahrzeugumschlag (Stück)</b>	<b>189.657</b>	<b>455.330</b>	<b>456.084</b>	<b>+0,2</b>
<b>Handelsschiffe (Anzahl)</b>	<b>440</b>	<b>1.157</b>	<b>1.172</b>	<b>+1,3</b>

#### IMPRESSUM

HERAUSGEBER: Die Senatorin für Wissenschaft und Häfen

Katharinenstraße 37, 28195 Bremen

KONTAKT: Martina Ferreira, Tel.: +49 (0) 421 361-97561

E-Mail: [martina.ferreira@swh.bremen.de](mailto:martina.ferreira@swh.bremen.de)

Jörg Lattner, Tel.: +49 (0) 421 361-97575

E-Mail: [joerg.lattner@swh.bremen.de](mailto:joerg.lattner@swh.bremen.de)

BILDNACHWEIS/GESTALTUNG: bremenports GmbH & Co KG

Internet: [www.wissenschaft-haefen.bremen.de](http://www.wissenschaft-haefen.bremen.de)

[https://twitter.com/SWH\\_HB](https://twitter.com/SWH_HB)



Freie  
Hansestadt  
Bremen

Die Senatorin für  
Wissenschaft und Häfen

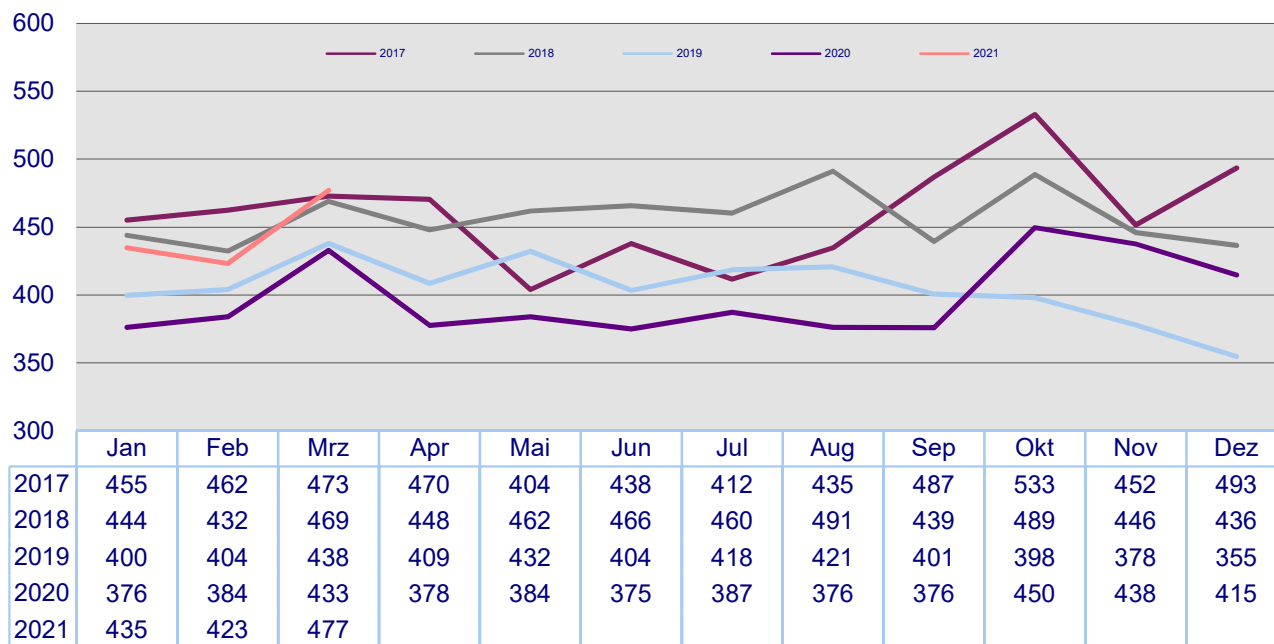


März

2021

### Containerumschlag in den bremischen Häfen seit Januar 2017

(in 1.000 TEU)



### Wichtige Güterarten des bremischen Seegüterumschlags

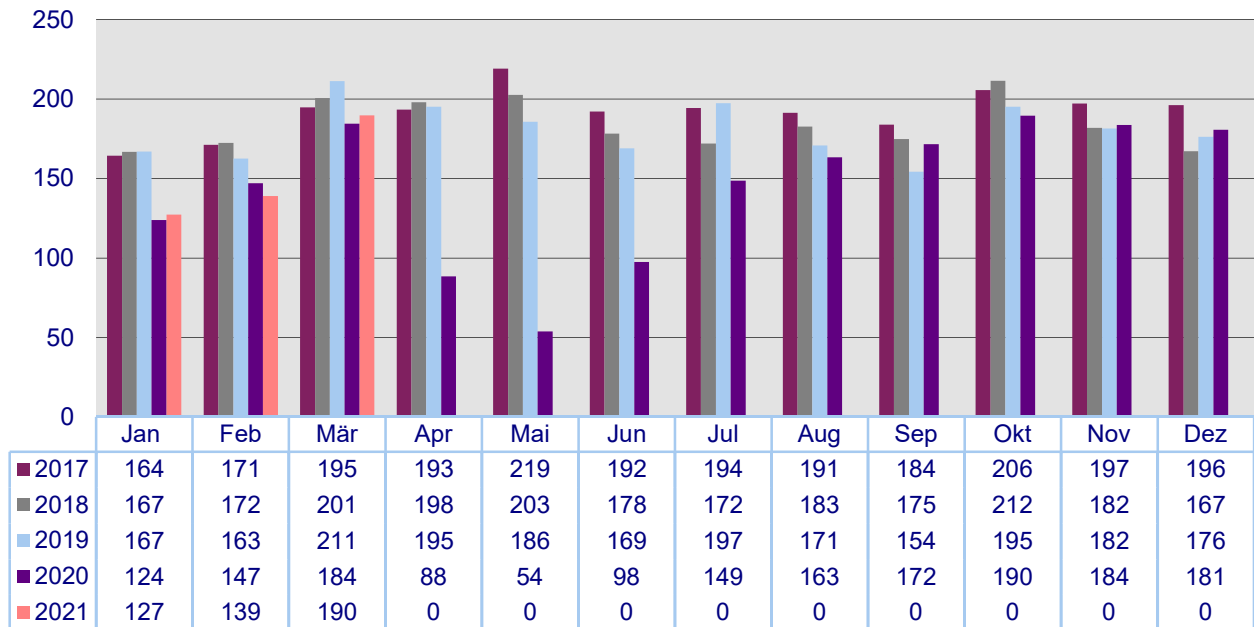
(in 1.000 Tonnen; vorläufige Zahlen)

Güterarten	Monat	Januar bis	Abweichung	
	März 2021	März 2020	März 2021	absolut in v. H.
<b>Massengut</b>	<b>685</b>	<b>2.036</b>	<b>1.913</b>	<b>-123</b> <b>-6,0</b>
<b>flüssiges Massengut</b>	<b>136</b>	<b>494</b>	<b>272</b>	<b>-222</b> <b>-44,9</b>
<b>trockenes Massengut</b>	<b>549</b>	<b>1.542</b>	<b>1.641</b>	<b>+99</b> <b>+6,4</b>
Getreide/Futtermittel	29	135	91	-44 -32,6
Erze (Empfang)	324	787	859	+72 +9,1
Kohle/Koks	8	141	106	-35 -24,8
Sonstiges	324	973	857	-116 -11,9
<b>Stückgut</b>	<b>5.536</b>	<b>14.923</b>	<b>15.569</b>	<b>+646</b> <b>+4,3</b>
<b>nicht containerisiert</b>	<b>667</b>	<b>1.775</b>	<b>1.906</b>	<b>+131</b> <b>+7,4</b>
Waldprodukte	69	176	193	+17 +9,7
Fahrzeuge	253	932	752	-180 -19,3
Eisen/Stahl	165	439	448	+9 +2,1
Sonstiges	180	228	513	285 +125,0
<b>Container (brutto)</b>	<b>4.869</b>	<b>13.148</b>	<b>13.663</b>	<b>+515</b> <b>+3,9</b>

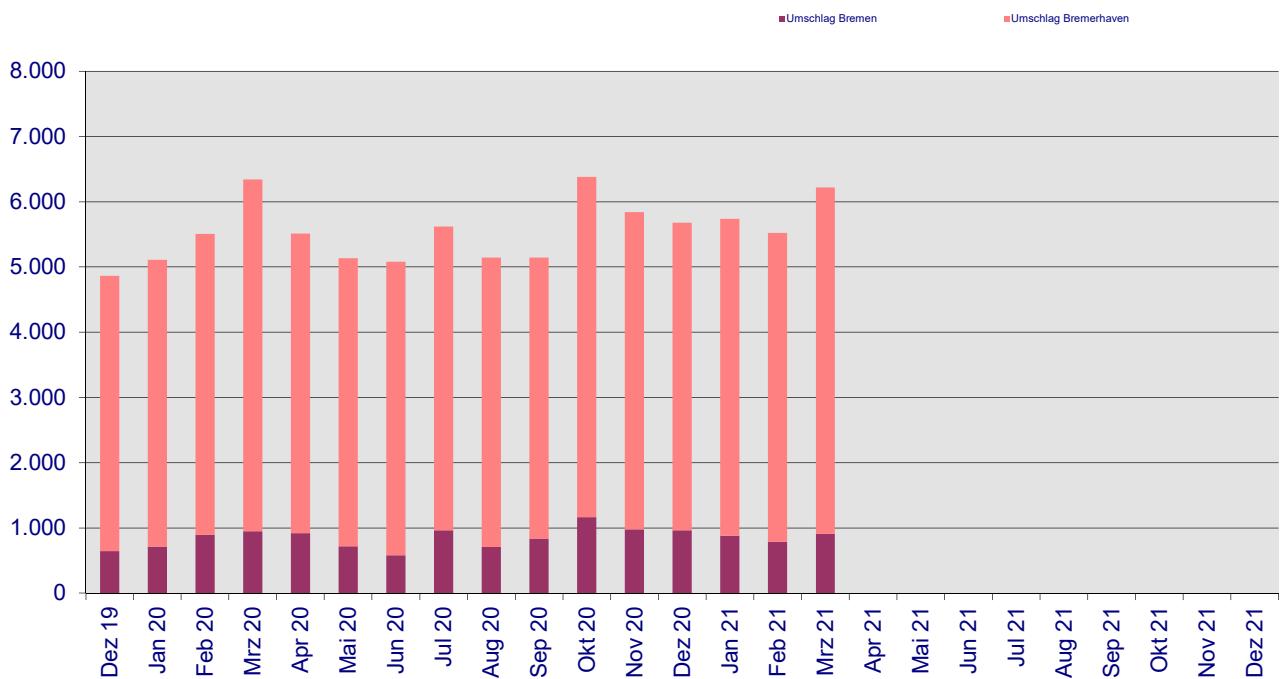
März 2021

**Fahrzeugumschlag in den bremischen Häfen seit Januar 2017**

(in 1.000 Stück)



**Entwicklung des monatlichen Seegüterumschlags in den Bremischen Häfen seit Dezember 2019** (in 1.000 Tonnen)





März

2021

## Bericht über den bremischen Seegüterumschlag

(in 1.000 Tonnen; vorläufige Zahlen)

Umschlagsbereich	Monat Februar 2021	Monat März 2021	Januar bis März 2021	Veränderung in % z. Vormonat	Veränderung in % z. Vorjahr (kum.)
<b>Bremen-Stadt</b>					
<b>Empfang</b>	<b>576</b>	<b>621</b>	<b>1.822</b>	<b>+7,8</b>	<b>+8,3</b>
davon Stückgut	55	67	165	+21,8	-20,3
Massengut	521	554	1.657	+6,3	+12,3
<b>Versand</b>	<b>211</b>	<b>291</b>	<b>757</b>	<b>+37,9</b>	<b>-13,7</b>
davon Stückgut	180	227	632	+26,1	+29,0
Massengut	31	64	125	+106,5	-67,7
<b>Gesamt</b>	<b>787</b>	<b>912</b>	<b>2.579</b>	<b>+15,9</b>	<b>+0,8</b>
davon Stückgut	235	294	797	+25,1	+14,3
Massengut	552	618	1.782	+12,0	-4,3
<b>Bremerhaven</b>					
<b>Empfang</b>	<b>2.182</b>	<b>2.405</b>	<b>6.934</b>	<b>+10,2</b>	<b>+3,6</b>
davon Stückgut	2.154	2.342	6.812	+8,7	+4,0
Massengut	28	63	122	+125,0	-12,9
<b>Versand</b>	<b>2.553</b>	<b>2.903</b>	<b>7.968</b>	<b>+13,7</b>	<b>+3,4</b>
davon Stückgut	2.550	2.900	7.960	+13,7	+3,7
Massengut	3	3	8	+0,0	-76,5
<b>Gesamt</b>	<b>4.735</b>	<b>5.308</b>	<b>14.902</b>	<b>+12,1</b>	<b>+3,5</b>
davon Stückgut	4.704	5.242	14.772	+11,4	+3,8
Massengut	31	66	130	+112,9	-25,3
<b>Bremische Häfen</b>					
<b>Empfang</b>	<b>2.758</b>	<b>3.027</b>	<b>8.757</b>	<b>+9,8</b>	<b>+4,6</b>
davon Stückgut	2.209	2.408	6.976	+9,0	+3,2
Massengut	549	619	1.781	+12,8	+10,3
<b>Versand</b>	<b>2.764</b>	<b>3.194</b>	<b>8.725</b>	<b>+15,6</b>	<b>+1,6</b>
davon Stückgut	2.730	3.128	8.593	+14,6	+5,3
Massengut	34	66	132	+94,1	-68,6
<b>Gesamt</b>	<b>5.522</b>	<b>6.221</b>	<b>17.482</b>	<b>+12,7</b>	<b>+3,1</b>
davon Stückgut	4.939	5.536	15.569	+12,1	+4,3
Massengut	583	685	1.913	+17,5	-6,0