



Mai

2021

## Anmerkungen zu Tabellen und Grafiken

### Containerumschlag

Bis Mai diesen Jahres liegt der Containerumschlag der bremischen Häfen bei 2,15 Mio. TEU. Im Vergleich zu 2020 bedeutet dies ein Umschlagplus von fast 10%. Im Mai wurden 388.000 TEU umgeschlagen.

### Massen- und Stückgutumschlag

Der Gesamtumschlag in den fünf Monaten liegt bei über 29 Mio. Tonnen. Gegenüber dem Vergleichszeitraum des Vorjahres entspricht das einem Umschlagplus von 5,6%. Der Massengutumschlag stieg um 3,5% und der Stückgutumschlag um 5,9% an. Bremen-Stadt hat im Vergleich zum Vorjahr 15,5% mehr umgeschlagen.

### Fahrzeugumschlag

Der Automobilumschlag liegt im Mai bei 148.000 Fahrzeugen. Insgesamt sind bis Mai knapp 773.000 Fahrzeuge umgeschlagen worden. Im Vergleich bedeutet dies ein Umschlagplus von 29,3% gegenüber dem Vorjahr 2020.

### Seegüterumschlag

(in 1.000 Tonnen; vorläufige Zahlen)

Umschlagbereich	Monat Mai 2021	Januar bis Mai 2020	Januar bis Mai 2021	Abweichung in %
<b>Gesamt</b>	<b>5.503</b>	<b>27.609</b>	<b>29.164</b>	<b>+5,6</b>
Empfang	2.884	13.843	14.783	+6,8
Versand	2.619	13.766	14.381	+4,5
<b>Bremen-Stadt</b>	<b>1.100</b>	<b>4.199</b>	<b>4.850</b>	<b>+15,5</b>
<b>Bremerhaven</b>	<b>4.402</b>	<b>23.410</b>	<b>24.312</b>	<b>+3,9</b>
<b>Massengut</b>	<b>882</b>	<b>3.501</b>	<b>3.622</b>	<b>+3,5</b>
<b>Stückgut</b>	<b>4.621</b>	<b>24.108</b>	<b>25.542</b>	<b>+5,9</b>
nicht-cont. Stückgut	656	2.501	3.521	+40,8
Container (Brutto)	3.965	21.607	22.021	+1,9
<b>Containerstückzahl</b>	<b>220.172</b>	<b>1.133.572</b>	<b>1.231.339</b>	<b>+8,6</b>
<b>Container in TEU</b>	<b>387.821</b>	<b>1.954.526</b>	<b>2.148.419</b>	<b>+9,9</b>
<b>Fahrzeugumschlag (Stück)</b>	<b>147.932</b>	<b>597.666</b>	<b>772.850</b>	<b>+29,3</b>
<b>Handelsschiffe (Anzahl)</b>	<b>420</b>	<b>1.939</b>	<b>2.021</b>	<b>+4,2</b>

#### IMPRESSUM

HERAUSGEBER: Die Senatorin für Wissenschaft und Häfen

Katharinenstraße 37, 28195 Bremen

KONTAKT: Martina Ferreira, Tel.: +49 (0) 421 361-97561

E-Mail: [martina.ferreira@swh.bremen.de](mailto:martina.ferreira@swh.bremen.de)

Jörg Lattner, Tel.: +49 (0) 421 361-97575

E-Mail: [joerg.lattner@swh.bremen.de](mailto:joerg.lattner@swh.bremen.de)

BILDNACHWEIS/GESTALTUNG: bremenports GmbH & Co KG

Internet: [www.wissenschaft-haefen.bremen.de](http://www.wissenschaft-haefen.bremen.de)

[https://twitter.com/SWH\\_HB](https://twitter.com/SWH_HB)



Freie  
Hansestadt  
Bremen

Die Senatorin für  
Wissenschaft und Häfen

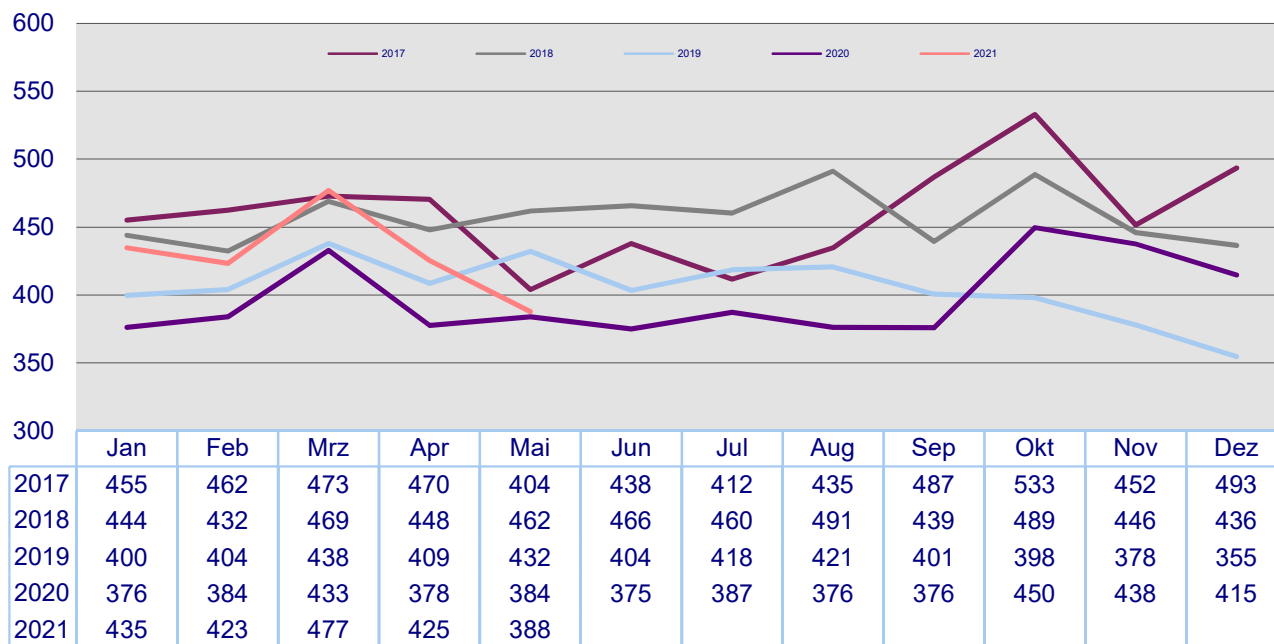


Mai

2021

### Containerumschlag in den bremischen Häfen seit Januar 2017

(in 1.000 TEU)



### Wichtige Güterarten des bremischen Seegüterumschlags

(in 1.000 Tonnen; vorläufige Zahlen)

Güterarten	Monat	Januar bis	Abweichung		
	Mai 2021	Mai 2020	Mai 2021	absolut	in v. H.
<b>Massengut</b>	<b>882</b>	<b>3.501</b>	<b>3.622</b>	<b>+121</b>	<b>+3,5</b>
flüssiges Massengut	133	928	457	-471	-50,8
trockenes Massengut	749	2.573	3.165	+592	+23,0
Getreide/Futtermittel	60	237	191	-46	-19,4
Erze (Empfang)	380	1.345	1.533	+188	+14,0
Kohle/Koks	76	163	373	+210	+128,8
Sonstiges	366	1.756	1.525	-231	-13,2
<b>Stückgut</b>	<b>4.621</b>	<b>24.108</b>	<b>25.542</b>	<b>+1.434</b>	<b>+5,9</b>
nicht containerisiert	656	2.501	3.521	+1.020	+40,8
Waldprodukte	66	242	344	+102	+42,1
Fahrzeuge	301	1.275	1.358	+83	+6,5
Eisen/Stahl	141	581	865	+284	+48,9
Sonstiges	148	403	954	551	+136,7
<b>Container (brutto)</b>	<b>3.965</b>	<b>21.607</b>	<b>22.021</b>	<b>+414</b>	<b>+1,9</b>

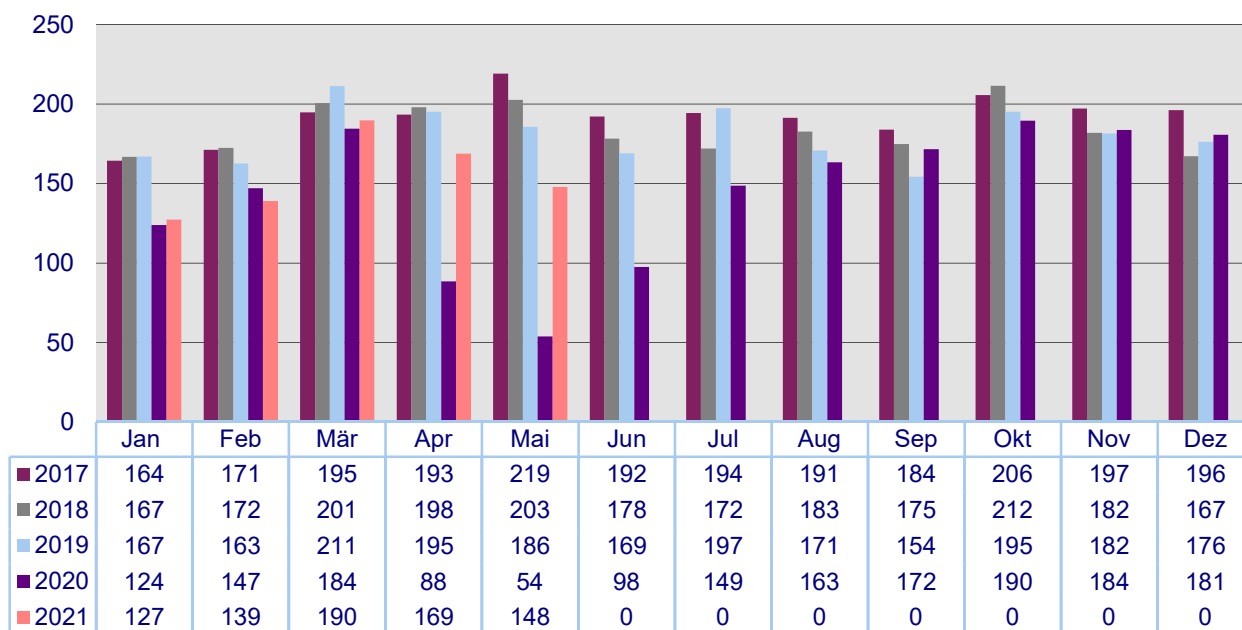


Mai

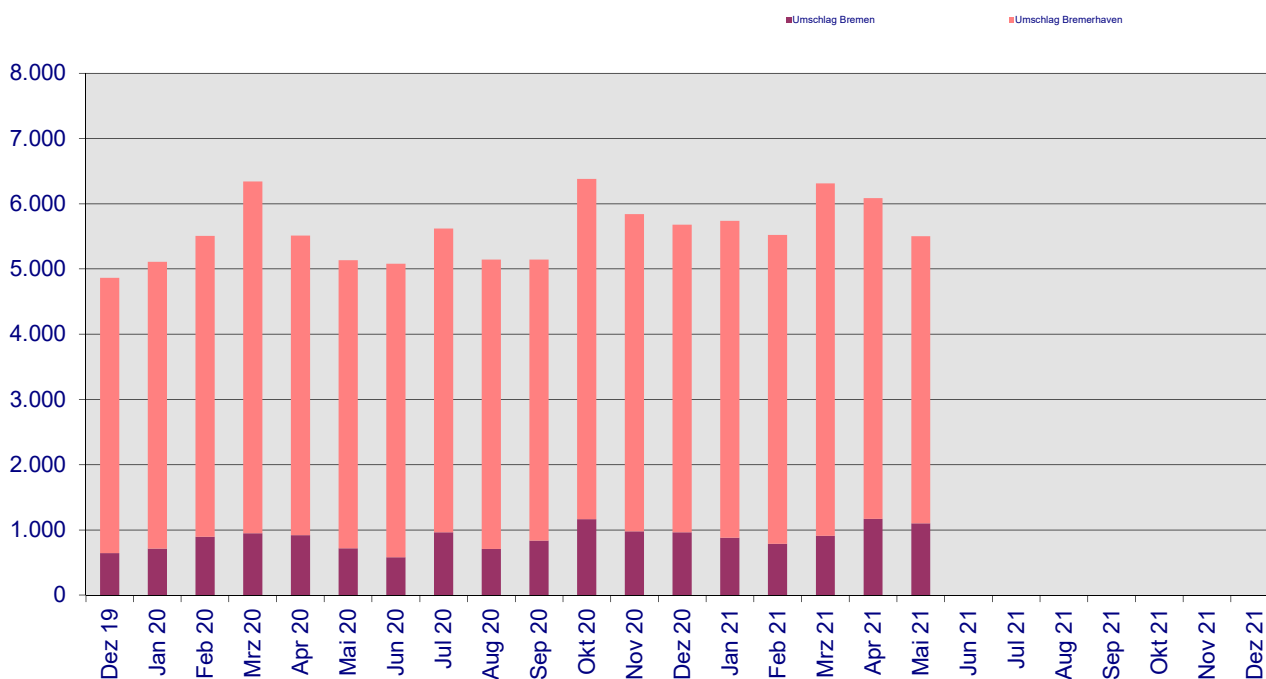
2021

### Fahrzeugumschlag in den bremischen Häfen seit Januar 2017

(in 1.000 Stück)



### Entwicklung des monatlichen Seegüterumschlags in den Bremischen Häfen seit Dezember 2019 (in 1.000 Tonnen)





Mai

2021

## Bericht über den bremischen Seegüterumschlag

(in 1.000 Tonnen; vorläufige Zahlen)

Umschlagsbereich	Monat April 2021	Monat Mai 2021	Januar bis Mai 2021	Veränderung in % z. Vormonat	Veränderung in % z. Vorjahr (kum.)
<b>Bremen-Stadt</b>					
<b>Empfang</b>	<b>844</b>	<b>839</b>	<b>3.505</b>	<b>-0,6</b>	<b>+19,5</b>
davon Stückgut	197	91	453	-53,8	+53,6
Massengut	647	748	3.052	+15,6	+15,7
<b>Versand</b>	<b>327</b>	<b>261</b>	<b>1.345</b>	<b>-20,2</b>	<b>+6,2</b>
davon Stückgut	231	187	1.050	-19,0	+50,0
Massengut	97	74	296	-23,7	-47,8
<b>Gesamt</b>	<b>1.171</b>	<b>1.100</b>	<b>4.850</b>	<b>-6,1</b>	<b>+15,5</b>
davon Stückgut	428	278	1.503	-35,0	+51,1
Massengut	744	822	3.348	+10,5	+4,5
<b>Bremerhaven</b>					
<b>Empfang</b>	<b>2.204</b>	<b>2.044</b>	<b>11.276</b>	<b>-7,3</b>	<b>+3,3</b>
davon Stückgut	2.126	1.989	11.021	-6,4	+3,4
Massengut	78	55	255	-29,5	+0,8
<b>Versand</b>	<b>2.710</b>	<b>2.358</b>	<b>13.036</b>	<b>-13,0</b>	<b>+4,3</b>
davon Stückgut	2.704	2.354	13.018	-12,9	+4,5
Massengut	6	4	18	+0,0	-59,1
<b>Gesamt</b>	<b>4.914</b>	<b>4.402</b>	<b>24.312</b>	<b>-10,4</b>	<b>+3,9</b>
davon Stückgut	4.830	4.343	24.039	-10,1	+4,0
Massengut	84	59	273	-29,8	-8,1
<b>Bremische Häfen</b>					
<b>Empfang</b>	<b>3.048</b>	<b>2.884</b>	<b>14.783</b>	<b>-5,4</b>	<b>+6,8</b>
davon Stückgut	2.324	2.080	11.474	-10,5	+4,8
Massengut	724	804	3.309	+11,0	+14,5
<b>Versand</b>	<b>3.037</b>	<b>2.619</b>	<b>14.381</b>	<b>-13,8</b>	<b>+4,5</b>
davon Stückgut	2.934	2.541	14.068	-13,4	+6,9
Massengut	103	78	313	-24,3	-48,8
<b>Gesamt</b>	<b>6.085</b>	<b>5.503</b>	<b>29.164</b>	<b>-9,6</b>	<b>+5,6</b>
davon Stückgut	5.258	4.621	25.542	-12,1	+5,9
Massengut	827	882	3.622	+6,7	+3,5