



August

2021

## Anmerkungen zu Tabellen und Grafiken

### Containerumschlag

Im August wurden in den bremischen Häfen über 406.000 TEU umgeschlagen. Insgesamt lag der Containerumschlag bis August bei fast 3.407.000 TEU. Gegenüber dem Vergleichszeitraum des Vorjahres entspricht das einem Umschlagplus von 10%.

### Massen- und Stückgutumschlag

Der Gesamtumschlag in den bremischen Häfen liegt bis August 2021 mit 7% über dem des Vorjahres. Insgesamt wurden 46,5 Mio. Tonnen umgeschlagen. 38 Mio. Tonnen allein davon in Bremerhaven. Der Stückgutumschlag stieg um 5,8% und der Massengutumschlag um 15,5%.

### Fahrzeugumschlag

Bis August diesen Jahres wurden in den bremischen Häfen fast 1,2 Mio. Fahrzeuge umgeschlagen. Das bedeutet ein Umschlagplus von 17,4% gegenüber dem Vorjahr. Im August wurden 103 Tsd Fahrzeuge umgeschlagen.

### Seegüterumschlag

(in 1.000 Tonnen; vorläufige Zahlen)

Umschlagbereich	Monat August 2021	Januar bis August 2020	Januar bis August 2021	Abweichung in %
<b>Gesamt</b>	<b>5.476</b>	<b>43.458</b>	<b>46.498</b>	<b>+7,0</b>
Empfang	2.801	21.752	23.751	+9,2
Versand	2.675	21.706	22.747	+4,8
<b>Bremen-Stadt</b>	<b>1.044</b>	<b>6.453</b>	<b>8.215</b>	<b>+27,3</b>
<b>Bremerhaven</b>	<b>4.432</b>	<b>37.005</b>	<b>38.282</b>	<b>+3,5</b>
<b>Massengut</b>	<b>762</b>	<b>5.321</b>	<b>6.148</b>	<b>+15,5</b>
<b>Stückgut</b>	<b>4.714</b>	<b>38.137</b>	<b>40.350</b>	<b>+5,8</b>
nicht-cont. Stückgut	574	4.198	5.597	+33,3
Container (Brutto)	4.140	33.939	34.753	+2,4
<b>Containerstückzahl</b>	<b>232.365</b>	<b>1.798.944</b>	<b>1.948.501</b>	<b>+8,3</b>
<b>Container in TEU</b>	<b>406.371</b>	<b>3.093.075</b>	<b>3.406.673</b>	<b>+10,1</b>
<b>Fahrzeugumschlag (Stück)</b>	<b>103.135</b>	<b>1.007.313</b>	<b>1.182.166</b>	<b>+17,4</b>
<b>Handelsschiffe (Anzahl)</b>	<b>373</b>	<b>3.117</b>	<b>3.203</b>	<b>+2,8</b>

#### IMPRESSUM

HERAUSGEBER: Die Senatorin für Wissenschaft und Häfen

Katharinenstraße 37, 28195 Bremen

KONTAKT: Martina Ferreira, Tel.: +49 (0) 421 361-97561

E-Mail: [martina.ferreira@swh.bremen.de](mailto:martina.ferreira@swh.bremen.de)

Jörg Lattner, Tel.: +49 (0) 421 361-97575

E-Mail: [joerg.lattner@swh.bremen.de](mailto:joerg.lattner@swh.bremen.de)

BILDNACHWEIS/GESTALTUNG: bremenports GmbH & Co KG

Internet: [www.wissenschaft-haefen.bremen.de](http://www.wissenschaft-haefen.bremen.de)

[https://twitter.com/SWH\\_HB](https://twitter.com/SWH_HB)



Freie  
Hansestadt  
Bremen

Die Senatorin für  
Wissenschaft und Häfen

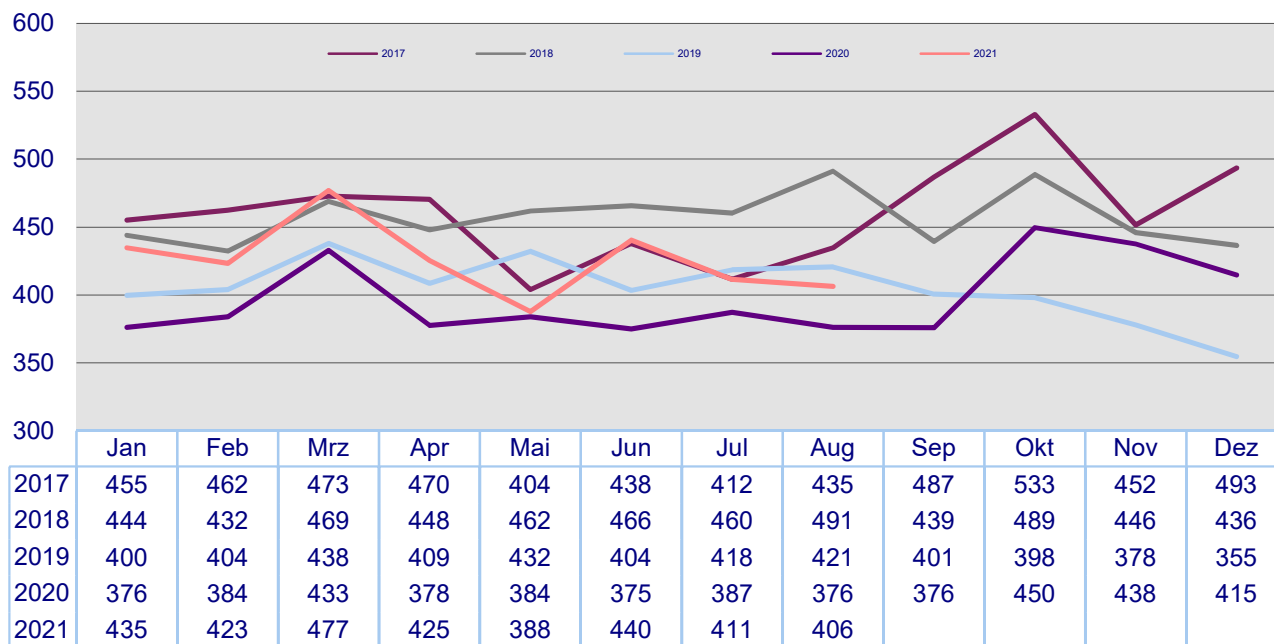


August

2021

### Containerumschlag in den bremischen Häfen seit Januar 2017

(in 1.000 TEU)



### Wichtige Güterarten des bremischen Seegüterumschlags

(in 1.000 Tonnen; vorläufige Zahlen)

Güterarten	Monat	Januar bis		Abweichung	
	August 2021	August 2020	August 2021	absolut	in v. H.
<b>Massengut</b>	<b>762</b>	<b>5.321</b>	<b>6.148</b>	<b>+827</b>	<b>+15,5</b>
flüssiges Massengut	123	1.469	860	-609	-41,5
trockenes Massengut	639	3.852	5.288	+1.436	+37,3
Getreide/Futtermittel	75	345	383	+38	+11,0
Erze (Empfang)	230	1.689	2.490	+801	+47,4
Kohle/Koks	33	260	504	+244	+93,8
Sonstiges	424	3.027	2.771	-256	-8,5
<b>Stückgut</b>	<b>4.714</b>	<b>38.137</b>	<b>40.350</b>	<b>+2.213</b>	<b>+5,8</b>
nicht containerisiert	574	4.198	5.597	+1.399	+33,3
Waldprodukte	53	354	536	+182	+51,4
Fahrzeuge	190	2.147	2.171	+24	+1,1
Eisen/Stahl	213	888	1.454	+566	+63,7
Sonstiges	118	809	1.436	+627	+77,5
<b>Container (brutto)</b>	<b>4.140</b>	<b>33.939</b>	<b>34.753</b>	<b>+814</b>	<b>+2,4</b>

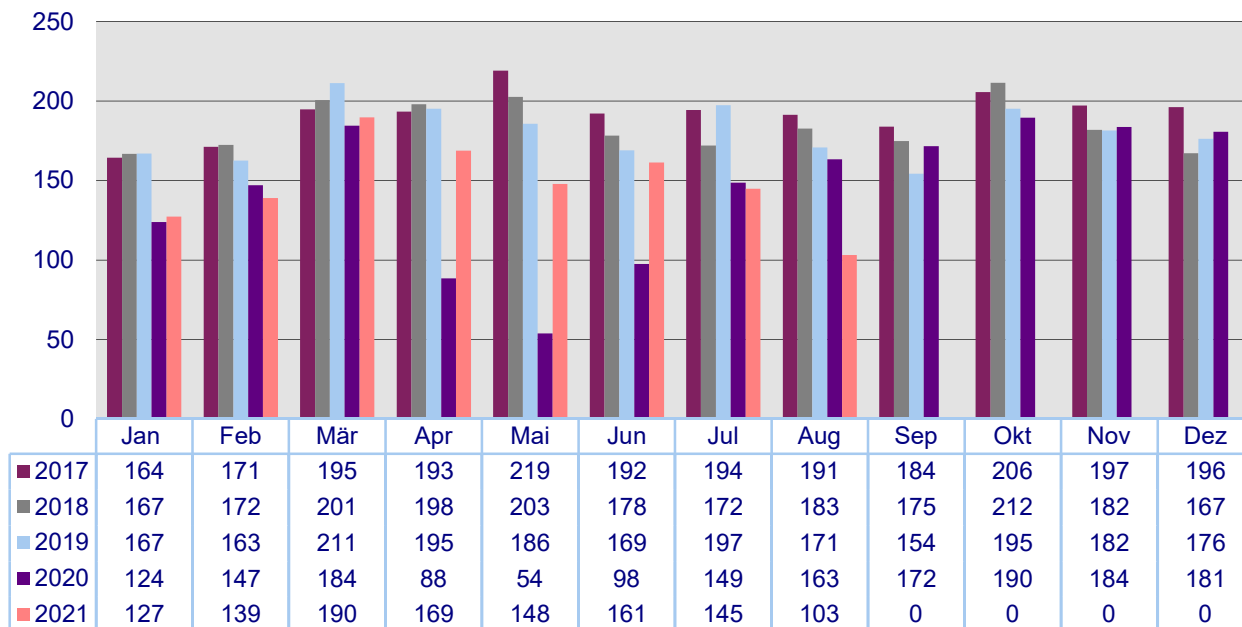


August

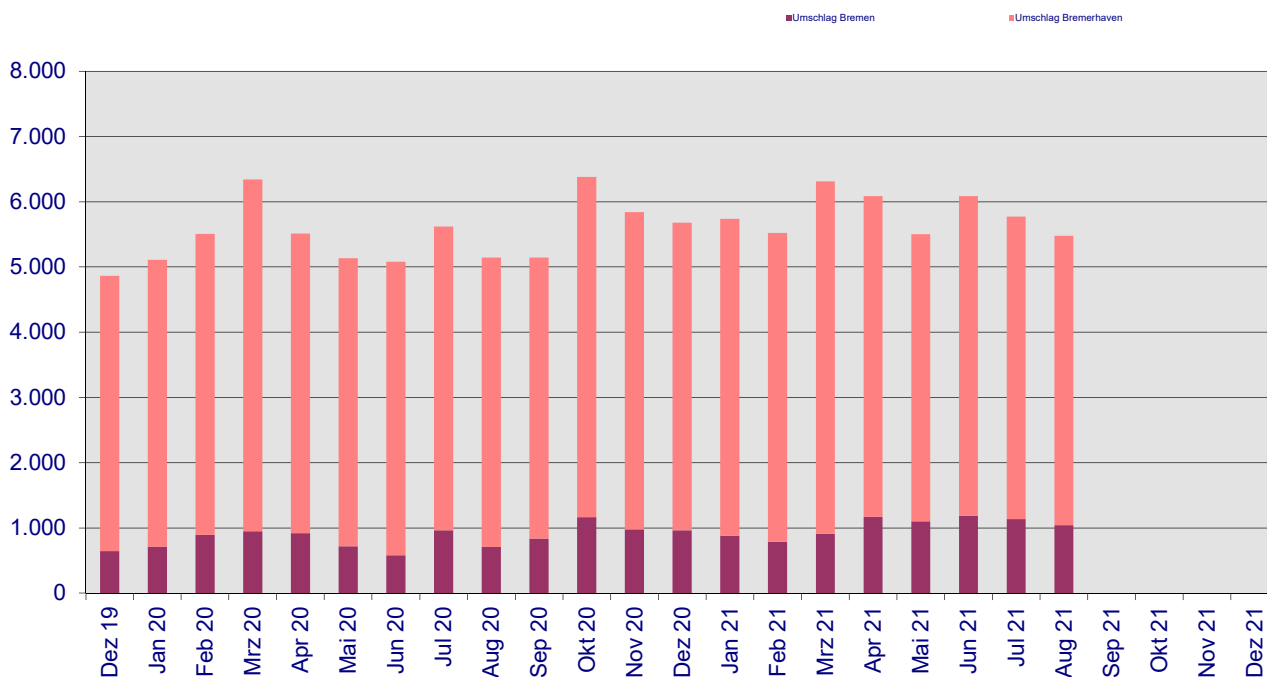
2021

### Fahrzeugumschlag in den bremischen Häfen seit Januar 2017

(in 1.000 Stück)



### Entwicklung des monatlichen Seegüterumschlags in den Bremischen Häfen seit Dezember 2019 (in 1.000 Tonnen)





August

2021

## Bericht über den bremischen Seegüterumschlag

(in 1.000 Tonnen; vorläufige Zahlen)

Umschlagsbereich	Monat Juli 2021	Monat August 2021	Januar bis August 2021	Veränderung in % z. Vormonat	Veränderung in % z. Vorjahr (kum.)
<b>Bremen-Stadt</b>					
<b>Empfang</b>	<b>823</b>	<b>786</b>	<b>6.056</b>	<b>-4,5</b>	<b>+34,7</b>
davon Stückgut	101	115	750	+13,9	+80,3
Massengut	722	671	5.306	-7,1	+30,1
<b>Versand</b>	<b>313</b>	<b>258</b>	<b>2.159</b>	<b>-17,6</b>	<b>+10,3</b>
davon Stückgut	280	205	1.727	-26,8	+46,9
Massengut	34	53	434	+55,9	-44,5
<b>Gesamt</b>	<b>1.136</b>	<b>1.044</b>	<b>8.215</b>	<b>-8,1</b>	<b>+27,3</b>
davon Stückgut	380	321	2.477	-15,5	+55,6
Massengut	756	723	5.738	-4,4	+18,0
<b>Bremerhaven</b>					
<b>Empfang</b>	<b>2.119</b>	<b>2.015</b>	<b>17.694</b>	<b>-4,9</b>	<b>+2,5</b>
davon Stückgut	2.048	1.979	17.308	-3,4	+2,7
Massengut	71	36	386	-49,3	-4,0
<b>Versand</b>	<b>2.519</b>	<b>2.417</b>	<b>20.588</b>	<b>-4,0</b>	<b>+4,3</b>
davon Stückgut	2.517	2.415	20.566	-4,1	+4,4
Massengut	2	2	22	+0,0	-62,1
<b>Gesamt</b>	<b>4.638</b>	<b>4.432</b>	<b>38.282</b>	<b>-4,4</b>	<b>+3,5</b>
davon Stückgut	4.565	4.394	37.874	-3,7	+3,6
Massengut	73	38	408	-47,9	-11,3
<b>Bremische Häfen</b>					
<b>Empfang</b>	<b>2.942</b>	<b>2.801</b>	<b>23.751</b>	<b>-4,8</b>	<b>+9,2</b>
davon Stückgut	2.148	2.093	18.056	-2,6	+4,5
Massengut	794	708	5.695	-10,8	+27,1
<b>Versand</b>	<b>2.832</b>	<b>2.675</b>	<b>22.747</b>	<b>-5,5</b>	<b>+4,8</b>
davon Stückgut	2.797	2.621	22.294	-6,3	+6,8
Massengut	35	54	453	+54,3	-46,1
<b>Gesamt</b>	<b>5.774</b>	<b>5.476</b>	<b>46.498</b>	<b>-5,2</b>	<b>+7,0</b>
davon Stückgut	4.945	4.714	40.350	-4,7	+5,8
Massengut	829	762	6.148	-8,1	+15,5