



September

2021

Anmerkungen zu Tabellen und Grafiken

Containerumschlag

Im September 2021 wurden in den bremischen Häfen knapp 415.000 TEU umgeschlagen. Insgesamt lag der Containerumschlag in den neun Monaten diesen Jahres bei 3,8 Mio. TEU. Gegenüber dem Vergleichszeitraum des Vorjahres entspricht das einem Umschlagplus von 10,2%.

Massen- und Stückgutumschlag

45 Mio. Tonnen Stückgut und 7 Mio. Tonnen Massengut wurden bis September 2021 in den bremischen Häfen umgeschlagen. Damit liegt der Gesamtumschlag bei über 52 Mio. Tonnen. Im Vergleich zu 2020 wurden 7,5% mehr umgeschlagen.

Fahrzeugumschlag

Insgesamt sind bis September 1,3 Mio. Fahrzeuge umgeschlagen worden. Im Vergleich bedeutet dies ein Umschlagplus von 10,3% gegenüber dem Vorjahr.

Seegüterumschlag

(in 1.000 Tonnen; vorläufige Zahlen)

| Umschlagbereich | Monat September 2021 | Januar bis September 2020 | Januar bis September 2021 | Abweichung in % |
|---------------------------------|-------------------------|------------------------------|------------------------------|--------------------|
| Gesamt | 5.766 | 48.605 | 52.264 | +7,5 |
| Empfang | 3.119 | 24.518 | 26.870 | +9,6 |
| Versand | 2.647 | 24.087 | 25.394 | +5,4 |
| Bremen-Stadt | 1.128 | 7.292 | 9.343 | +28,1 |
| Bremerhaven | 4.638 | 41.313 | 42.920 | +3,9 |
| Massengut | 895 | 6.094 | 7.043 | +15,6 |
| Stückgut | 4.871 | 42.511 | 45.221 | +6,4 |
| nicht-cont. Stückgut | 661 | 4.707 | 6.258 | +33,0 |
| Container (Brutto) | 4.210 | 37.804 | 38.963 | +3,1 |
| Containerstückzahl | 236.104 | 2.015.582 | 2.184.605 | +8,4 |
| Container in TEU | 414.665 | 3.469.033 | 3.821.338 | +10,2 |
| Fahrzeugumschlag (Stück) | 118.518 | 1.178.973 | 1.300.684 | +10,3 |
| Handelsschiffe (Anzahl) | 384 | 3.520 | 3.587 | +1,9 |

IMPRESSUM

HERAUSGEBER: Die Senatorin für Wissenschaft und Häfen

Katharinenstraße 37, 28195 Bremen

KONTAKT: Martina Ferreira, Tel.: +49 (0) 421 361-97561

E-Mail: martina.ferreira@swh.bremen.de

Jörg Lattner, Tel.: +49 (0) 421 361-97575

E-Mail: joerg.lattner@swh.bremen.de

BILDNACHWEIS/GESTALTUNG: bremenports GmbH & Co KG

Internet: www.wissenschaft-haefen.bremen.de

https://twitter.com/SWH_HB



Freie
Hansestadt
Bremen

Die Senatorin für
Wissenschaft und Häfen

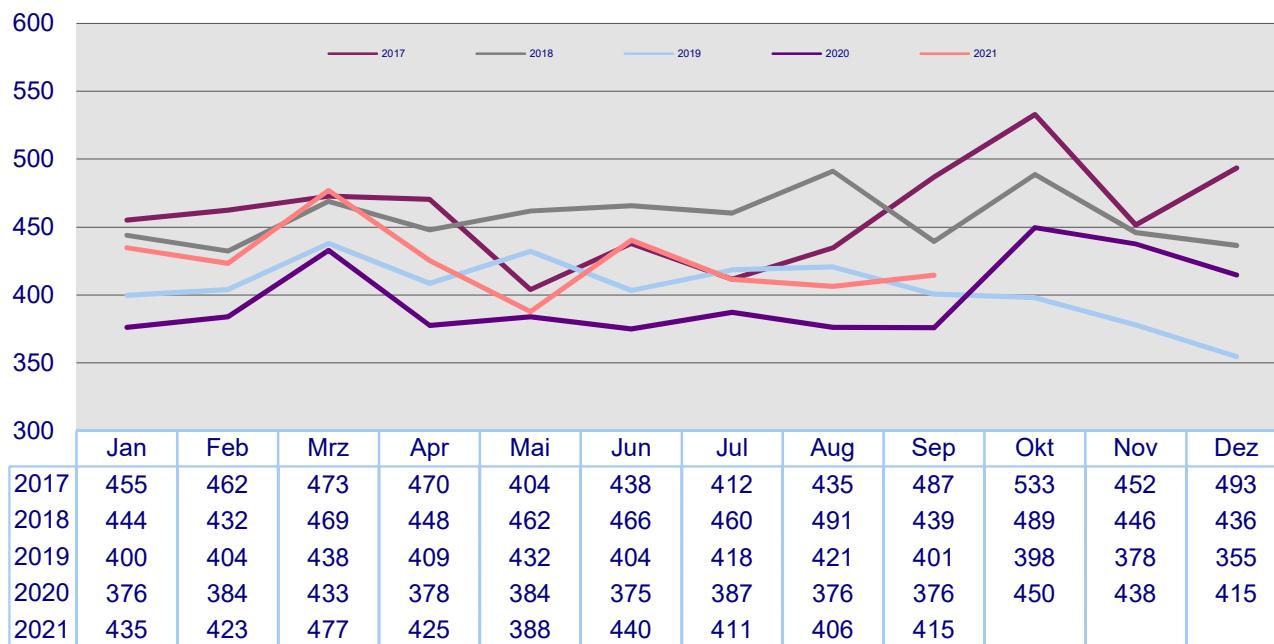


September

2021

Containerumschlag in den bremischen Häfen seit Januar 2017

(in 1.000 TEU)



Wichtige Güterarten des bremischen Seegüterumschlags

(in 1.000 Tonnen; vorläufige Zahlen)

| Güterarten | Monat | Januar bis | | Abweichung | |
|---------------------------|----------------|----------------|----------------|---------------|--------------|
| | September 2021 | September 2020 | September 2021 | absolut | in v. H. |
| Massengut | 895 | 6.094 | 7.043 | +949 | +15,6 |
| flüssiges Massengut | 165 | 1.602 | 1.025 | -577 | -36,0 |
| trockenes Massengut | 730 | 4.492 | 6.018 | +1.526 | +34,0 |
| Getreide/Futtermittel | 66 | 401 | 449 | +48 | +12,0 |
| Erze (Empfang) | 444 | 1.940 | 2.934 | +994 | +51,2 |
| Kohle/Koks | 35 | 323 | 539 | +216 | +66,9 |
| Sonstiges | 350 | 3.430 | 3.121 | -309 | -9,0 |
| Stückgut | 4.871 | 42.511 | 45.221 | +2.710 | +6,4 |
| nicht containerisiert | 661 | 4.707 | 6.258 | +1.551 | +33,0 |
| Waldprodukte | 45 | 376 | 581 | +205 | +54,5 |
| Fahrzeuge | 255 | 2.500 | 2.426 | -74 | -3,0 |
| Eisen/Stahl | 153 | 959 | 1.607 | +648 | +67,6 |
| Sonstiges | 208 | 872 | 1.644 | +772 | +88,5 |
| Container (brutto) | 4.210 | 37.804 | 38.963 | +1.159 | +3,1 |

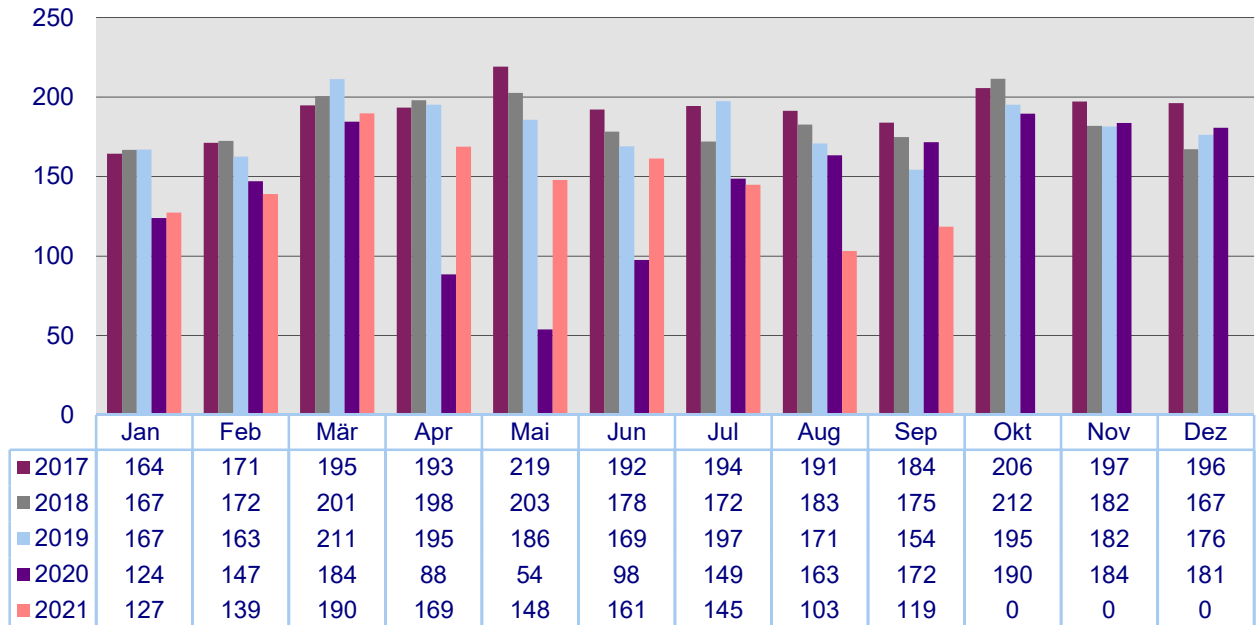


September

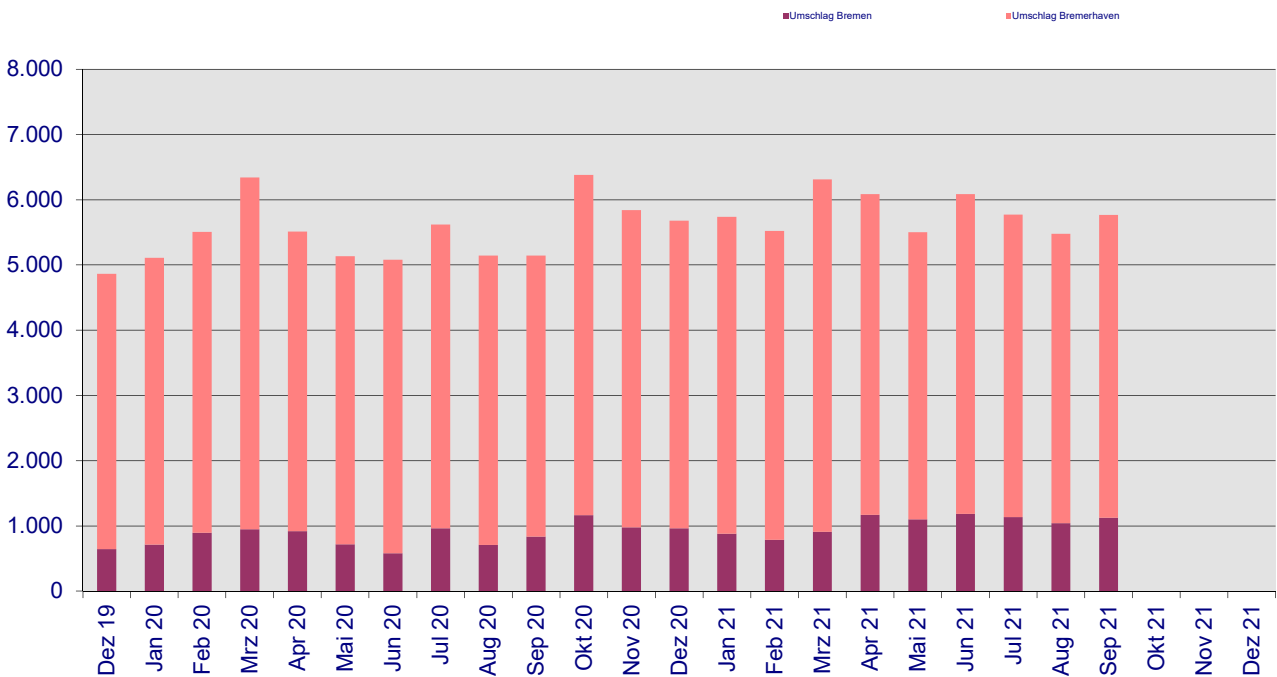
2021

Fahrzeugumschlag in den bremischen Häfen seit Januar 2017

(in 1.000 Stück)



Entwicklung des monatlichen Seegüterumschlags in den Bremischen Häfen seit Dezember 2019 (in 1.000 Tonnen)





September

2021

Bericht über den bremischen Seegüterumschlag

(in 1.000 Tonnen; vorläufige Zahlen)

| Umschlagsbereich | Monat August 2021 | Monat September 2021 | Januar bis September 2021 | Veränderung in % z. Vormonat | Veränderung in % z. Vorjahr (kum.) |
|------------------------|----------------------|-------------------------|------------------------------|---------------------------------|---------------------------------------|
| Bremen-Stadt | | | | | |
| Empfang | 786 | 889 | 6.945 | +13,1 | +33,1 |
| davon Stückgut | 115 | 61 | 811 | -47,0 | +78,2 |
| Massengut | 671 | 828 | 6.134 | +23,4 | +28,8 |
| Versand | 258 | 239 | 2.398 | -7,4 | +15,6 |
| davon Stückgut | 205 | 203 | 1.930 | -1,0 | +53,7 |
| Massengut | 53 | 36 | 470 | -32,1 | -42,6 |
| Gesamt | 1.044 | 1.128 | 9.343 | +8,0 | +28,1 |
| davon Stückgut | 321 | 265 | 2.742 | -17,4 | +60,3 |
| Massengut | 723 | 863 | 6.601 | +19,4 | +18,3 |
| Bremerhaven | | | | | |
| Empfang | 2.015 | 2.230 | 19.924 | +10,7 | +3,2 |
| davon Stückgut | 1.979 | 2.201 | 19.509 | +11,2 | +3,5 |
| Massengut | 36 | 29 | 415 | -19,4 | -8,8 |
| Versand | 2.417 | 2.408 | 22.996 | -0,4 | +4,5 |
| davon Stückgut | 2.415 | 2.405 | 22.971 | -0,4 | +4,6 |
| Massengut | 2 | 3 | 25 | +0,0 | -56,9 |
| Gesamt | 4.432 | 4.638 | 42.920 | +4,6 | +3,9 |
| davon Stückgut | 4.394 | 4.606 | 42.480 | +4,8 | +4,1 |
| Massengut | 38 | 32 | 440 | -15,8 | -14,2 |
| Bremische Häfen | | | | | |
| Empfang | 2.801 | 3.119 | 26.870 | +11,4 | +9,6 |
| davon Stückgut | 2.093 | 2.263 | 20.319 | +8,1 | +5,3 |
| Massengut | 708 | 856 | 6.551 | +20,9 | +25,6 |
| Versand | 2.675 | 2.647 | 25.394 | -1,0 | +5,4 |
| davon Stückgut | 2.621 | 2.608 | 24.902 | -0,5 | +7,3 |
| Massengut | 54 | 39 | 492 | -27,8 | -43,9 |
| Gesamt | 5.476 | 5.766 | 52.264 | +5,3 | +7,5 |
| davon Stückgut | 4.714 | 4.871 | 45.221 | +3,3 | +6,4 |
| Massengut | 762 | 895 | 7.043 | +17,5 | +15,6 |